

**KÜTAHYA ŞEKER FABRİKASI  
ANONİM ŞİRKETİ  
31 ARALIK 2020, 2019  
VE 2018 TARİHLERİ  
İTİBARIYLA HAZIRLANMIŞ  
FİNANSAL TABLOLAR VE  
ÖZEL BAĞIMSIZ DENETÇİ RAPORU**

**KÜTAHYA ŞEKER FABRİKASI ANONİM ŞİRKETİ  
ÖZEL BAĞIMSIZ DENETÇİ RAPORU**

**Kütahya Şeker Fabrikası A.Ş.  
Yönetim Kurulu Başkanlığı'na  
Kütahya**

**Eren Bağımsız Denetim A.Ş.**  
Maslak, Eski Büyükdere Cad  
No.14 Kat:10  
34396 Sarıyer /İstanbul, Turkey

T + 90 212 373 00 00  
F + 90 212 291 77 97  
www.grantthornton.com.tr

**Finansal Tabloların Bağımsız Denetimi****Görüş**

Kütahya Şeker Fabrikası A.Ş. (“Şirket”) 31 Aralık 2020, 2019 ve 2018 tarihli finansal durum tabloları ile aynı tarihlerde sona eren hesap dönemlerine ait kapsamlı gelir tabloları, özkaynaklar değişim tabloları, nakit akış tabloları ile önemli muhasebe politikalarının özeti de dahil olmak üzere finansal tablo dipnotlarından oluşan finansal tablolarını denetlemiş bulunuyoruz.

Görüşümüze göre, ilişikteki finansal tablolar, Kütahya Şeker Fabrikası A.Ş.’nin 31 Aralık 2020, 2019 ve 2018 tarihleri itibarıyla finansal durumunu ve aynı tarihlerde sona eren hesap dönemlerine ait finansal performansını ve nakit akışlarını Türkiye Finansal Raporlama Standartları’na (“TFRS”) uygun olarak tüm önemli yönleriyle gerçeğe uygun bir biçimde sunmaktadır.


**Görüşün Dayanağı**

Yaptığımız bağımsız denetim, Sermaye Piyasası Kurulu (“SPK”) tarafından yayımlanan bağımsız denetim standartlarına ve Kamu Gözetimi, Muhasebe ve Denetim Standartları Kurumu (“KGK”) tarafından yayımlanan Türkiye Denetim Standartları’nın bir parçası olan Bağımsız Denetim Standartları’na (“BDS”) uygun olarak yürütülmüştür. Bu standartlar kapsamındaki sorumluluklarımız, raporumuzun “*Bağımsız Denetçinin Finansal Tabloların Bağımsız Denetimine İlişkin Sorumlulukları*” bölümünde ayrıntılı bir şekilde açıklanmıştır. KGK tarafından yayımlanan Bağımsız Denetçiler İçin Etik Kurallar (“Etik Kurallar”) ile finansal tabloların bağımsız denetimiyle ilgili mevzuatta yer alan etik hükümlere uygun olarak Şirket’ten bağımsız olduğumuzu beyan ederiz. Etik Kurallar ve mevzuat kapsamındaki etiğe ilişkin diğer sorumluluklar da tarafımızca yerine getirilmiştir. Bağımsız denetim sırasında elde ettiğimiz bağımsız denetim kanıtlarının, görüşümüzün oluşturulması için yeterli ve uygun bir dayanak oluşturduğuna inanıyoruz.

**Dikkat Çekilen Husus**

- Covid-19 salgınının Şirket üzerinde olası etki ve sonuçlarının yer aldığı dipnot 30’a dikkat çekmek isteriz. Ancak bu husus, tarafımızca verilen görüşü etkilememektedir.

**Eren Bağımsız Denetim  
A.Ş.**




**Kilit Denetim Konuları**

Kilit denetim konuları, mesleki muhakememize göre cari döneme ait finansal tabloların bağımsız denetiminde en çok önem arz eden konulardır. Kilit denetim konuları, bir bütün olarak finansal tabloların bağımsız denetimi çerçevesinde ve finansal tablolara ilişkin görüşümüzün oluşturulmasında ele alınmış olup, bu konular hakkında ayrı bir görüş bildirmiyoruz.


<b>Kilit denetim konuları</b>	<b>Kilit denetim çalışmalarının belirlenmesindeki hususlar</b>
<b>Hasılatın kaydedilmesi</b>	
<p>Şirket, taahhüt edilen bir mal veya hizmeti müşterisine devrederek edim yükümlülüğünü yerine getirdiğinde (veya getirdikçe) hasılatı finansal tablolara alır.</p> <p>Şirket'in operasyonlarının doğası ve büyüklüğü gereği, üretimi tamamlanan ve teslimatı gerçekleşen ama müşteriye faturalanmayan ve hasılat kaydedilmeyen ürünler bulunma riski bulunmaktadır.</p> <p>Yukarıda belirtilen açıklamalara istinaden, satışların dönemselliği ilkesi gereği bu durumdaki ürünlerin hasılatının doğru döneme kaydedilip kaydedilmediği kilit denetim konusu olarak belirlenmiştir.</p> <p>Şirket'in hasılat ile ilgili muhasebe politikalarına ve tutarlarına ilişkin açıklamalar Dipnot 2.6'da yer almaktadır.</p>	<p>Hasılat sürecine ilişkin kontrollerin tasarlanması, ve uygulanması değerlendirilmiştir. Şirket'in satış ve teslimat prosedürleri analiz edilmiştir.</p> <p>Maddi doğrulama prosedürlerinde gelirin faturalanmış ama kazanılmamış olduğu durumların değerlendirmesine odaklanılmıştır.</p> <p>Yılsonunu takip eden dönemde gerçekleşen iadelere maddi doğrulama prosedürleri uygulanarak, yıl içerisinde hasılatın uygun şekilde kayıtlara alınıp alınmadığı test edilmiştir.</p> <p>Buna ek olarak, Dipnot 18'de Hasılat notunda yer alan açıklamaların yeterliliği TFRS kapsamında tarafımızdan değerlendirilmiştir.</p>

Eren Bağımsız Denetim  
A.Ş.



Kilit denetim konuları	Kilit denetim çalışmalarının belirlenmesindeki hususlar
<b>Stoklar</b>	
<p>31.12.2020 tarihli finansal tablolarda yer alan stokların makroekonomik faktörler sebebiyle değer düşüklüğüne uğrama riski bulunmaktadır.</p> <p>Bununla birlikte, stok değer düşüklüğü karşılığının hesaplanması yönetim tahmin ve varsayımlarını da içermektedir. Bu tahmin ve varsayımlar, makroekonomik sebeplerle satılan stokların değerlendirilmesi ile belirli bir süre hareket görmemiş ve zarar görmüş stoklara ilişkin ayrılan karşılığın değerlendirilmesini içermektedir. Bu sebeplerle stok değer düşüklüğü karşılığı denetimimiz bakımından önemli bir konudur.</p> <p>Şirket'in stok değer düşüklüğü ile ilgili muhasebe politikalarına ve tutarlarına ilişkin açıklamalar Dipnot 2.6 ve 9'da yer almaktadır.</p>	<p>Bağımsız denetimimiz sürecinde, stok değer düşüklüğü karşılığı ile ilgili aşağıdaki denetim prosedürleri uygulanmıştır;</p> <p>i) Stok değer düşüklüğü karşılığı ile ilgili muhasebe politikasının anlaşılması ve uygunluğunun değerlendirilmesi,</p> <p>ii) Şirket yönetimi ile değişen müşteri talebi, stokların niteliksel özellikleri ve makroekonomik faktörlerin riski ile ilgili görüşülmesi ve stok devir hızının önceki yıl ile karşılaştırılması,</p> <p>iii) Yılsonu stok sayımlarında uzun süredir hareket görmeyen veya zarar görmüş stokların olup olmadığının gözlemlenmesi,</p> <p>iv) Net gerçekleşebilir değer hesaplamasında kullanılan iskontolar düşülmüş satış fiyatlarının örneklem yoluyla test edilmesi.</p> <p>v) Stok değer düşüklüğü karşılığının gerekliliğinin değerlendirilmesi.</p> <p>Stok değer düşüklüğü karşılığına ilişkin gerçekleştirdiğimiz bu çalışmalar neticesinde önemli bir bulgumuz olmamıştır.</p>

Eren Bağımsız Denetim  
A.Ş.



<b>Maddi duran varlıkların ve yatırım amaçlı gayrimenkullerin yeniden değerlendirilme metodu ile muhasebeleştirilmesi</b>	<b>Konunun denetimde nasıl ele alındığı</b>
<p>Şirket, finansal tablolarında arsa, binalar, makine ve ekipmanlarını bağımsız bir değerlendirme kuruluşu tarafından yapılan değerlendirme çalışmalarının sonuçlarına bağlı olarak gerçeğe uygun değerleriyle muhasebeleştirmiştir.</p> <p>Söz konusu işlemlerin karmaşıklığı ve önemli muhakeme ve varsayımlar içermesi denetimimiz için önem arz etmektedir ve bu nedenle tarafımızca kilit denetim konusu olarak belirlenmiştir.</p> <p>Maddi duran varlıklar ve yatırım amaçlı gayrimenkuller ile ilgili detaylı açıklamalar Dipnot 2, 11 ve 12’de yer almaktadır.</p>	<p>Tarafımızca, yönetim tarafından atanan değerlendirme uzmanlarının, ehliyetleri, yetkinlikleri ve tarafsızlıkları değerlendirilmiştir.</p> <p>Denetimimizde yeniden değerlendirme modeline göre ölçülen ilgili maddi duran varlıkların gerçeğe uygun değerlerine esas teşkil eden söz konusu değerlendirme raporlarında değerlendirme uzmanlarınca kullanılan yöntemlerin uygunluğu değerlendirilmiştir.</p> <p>Bağımsız değerlendirme uzmanlarının değerlendirme sırasında kullandığı varsayımların piyasa verileri ile uygunluğunun kontrolü yapılmıştır.</p> <p>Bu çerçevede söz konusu değerlendirme hesaplamaları üzerinde yürütülen çalışmalar ve incelemeler sonucunda, değerlendirme raporunda kullanılan tahminlerin ve varsayımların Şirket’in bağımsız değerlendirme uzmanlarınca takdir edilen gerçeğe uygun değer kabul edilebilir bir aralıkta olup olmadığının tarafımızca değerlendirilmesi gerçekleştirilmiştir.</p> <p>Kullanılan değerlendirme metodunun doğruluğunu, ilgili arsa, binalar, makine ve ekipmanların kullanım amaçları ile birlikte değerlendirilerek kontrol edilmiş ve arsa ve binalar için gerçeğe uygun değer hesaplamasında kullanılan metrekaireler ile ilgili gayrimenkullerin tapu kayıtları karşılaştırılmıştır.</p> <p>Değerleme şirketi tarafından metrekaire başına hesaplanmış olan ortalama emsal değer hesabında kullanılan veriler örneklem metodu ile seçilerek piyasa şartları ile karşılaştırılmış ve pazarlık payı, lokasyon düzeltmesi gibi tahminlerin toplam değer üzerindeki hassasiyeti değerlendirilmiştir. Ayrıca, değerlendirme şirketi tarafından kullanılan maliyet yaklaşımı ile belirlenen gerçeğe uygun değerler için kullanılan bilgilerin ve tahminlerin doğruluğu değerlendirilmiştir.</p> <p>Ayrıca yukarıda sayılan özellikli muhasebeleştirmeler kapsamında, finansal tablolarda ve açıklayıcı dipnotlarda yer alan bilgilerin TMS 16 uyarınca uygunluğu tarafımızca sorgulanmıştır.</p>

## **Yönetimin ve Üst Yönetimden Sorumlu Olanların Finansal Tablolara İlişkin Sorumlulukları**

Şirket yönetimi; finansal tabloların TFRS hükümlerine uygun olarak hazırlanmasından, gerçeğe uygun bir biçimde sunumundan ve hata veya hile kaynaklı önemli yanlışlıklar içermeyecek şekilde hazırlanması için gerekli gördüğü iç kontrolden sorumludur.

Finansal tabloları hazırlarken yönetim; Şirket'in sürekliliğini devam ettirme kabiliyetinin değerlendirilmesinden, gerektiğinde süreklilikle ilgili hususları açıklamaktan ve Şirket'i tasfiye etme ya da ticari faaliyeti sona erdirmeye niyeti ya da mecburiyeti bulunmadığı sürece işletmenin sürekliliği esasını kullanmaktan sorumludur.

Üst yönetimden sorumlu olanlar, Şirket'in finansal raporlama sürecinin gözetiminden sorumludur.

## **Bağımsız Denetçinin Finansal Tabloların Bağımsız Denetimine İlişkin Sorumlulukları**


Bir bağımsız denetimde, biz bağımsız denetçilerin sorumlulukları şunlardır:

Amacımız, bir bütün olarak finansal tabloların hata veya hile kaynaklı önemli yanlışlık içerip içermediğine ilişkin makul güvence elde etmek ve görüşümüzü içeren bir bağımsız denetçi raporu düzenlemektir. SPK tarafından yayımlanan bağımsız denetim standartlarına ve BDS'lere uygun olarak yürütülen bir bağımsız denetim sonucunda verilen makul güvence; yüksek bir güvence seviyesidir ancak, var olan önemli bir yanlışlığın her zaman tespit edileceğini garanti etmez. Yanlışlıklar hata veya hile kaynaklı olabilir. Yanlışlıkların, tek başına veya toplu olarak, finansal tablo kullanıcılarının bu tablolara istinaden alacakları ekonomik kararları etkilemesi makul ölçüde bekleniyorsa bu yanlışlıklar önemli olarak kabul edilir.

SPK tarafından yayımlanan bağımsız denetim standartlarına ve BDS'lere uygun olarak yürütülen bağımsız denetimin gereği olarak, bağımsız denetim boyunca mesleki muhakememizi kullanmakta ve mesleki şüpheciliğimizi sürdürmekteyiz. Tarafımızca ayrıca:

- Finansal tablolardaki hata veya hile kaynaklı "önemli yanlışlık" riskleri belirlenmekte ve değerlendirilmekte; bu risklere karşılık veren denetim prosedürleri tasarlanmakta ve uygulanmakta ve görüşümüze dayanak teşkil edecek yeterli ve uygun denetim kanıtı elde edilmektedir. (Hile; muvazaa, sahtekârlık, kasıtlı ihmal, gerçeğe aykırı beyan veya iç kontrol ihlali fiillerini içerebildiğinden, hile kaynaklı önemli bir yanlışlığı tespit edememe riski, hata kaynaklı önemli bir yanlışlığı tespit edememe riskinden yüksektir.)
- Şirket'in iç kontrolünün etkinliğine ilişkin bir görüş bildirmek amacıyla değil ama duruma uygun denetim prosedürlerini tasarlamak amacıyla denetimle ilgili iç kontrol değerlendirilmektedir.
- Yönetim tarafından kullanılan muhasebe politikalarının uygunluğu ile yapılan muhasebe tahminlerinin ve ilgili açıklamaların makul olup olmadığı değerlendirilmektedir.

Eren Bağımsız Denetim  
A.Ş.



- Elde edilen denetim kanıtlarına dayanarak, Şirket'in sürekliliğini devam ettirme kabiliyetine ilişkin ciddi şüphe oluşturabilecek olay veya şartlarla ilgili önemli bir belirsizliğin mevcut olup olmadığı hakkında ve yönetimin işletmenin sürekliliği esasını kullanmasının uygunluğu hakkında sonuca varılmaktadır. Önemli bir belirsizliğin mevcut olduğu sonucuna varmamız hâlinde, raporumuzda, finansal tablolardaki ilgili açıklamalara dikkat çekmemiz ya da bu açıklamaların yetersiz olması durumunda olumlu görüş dışında bir görüş vermemiz gerekmektedir. Vardığımız sonuçlar, bağımsız denetçi raporu tarihine kadar elde edilen denetim kanıtlarına dayanmaktadır. Bununla birlikte, gelecekteki olay veya şartlar Şirket'in sürekliliğini sona erdirebilir.
- Finansal tabloların, açıklamalar dahil olmak üzere, genel sunumu, yapısı ve içeriği ile bu finansal tabloların, temelini oluşturan işlem ve olayları gerçeğe uygun sunumu sağlayacak şekilde yansıtıp yansıtmadığı değerlendirilmektedir.
- Finansal tablolar hakkında görüş vermek amacıyla, Şirket içerisindeki işletmelere veya faaliyet bölümlerine ilişkin finansal bilgiler hakkında yeterli ve uygun denetim kanıtı elde edilmektedir. Şirket denetiminin yönlendirilmesinden, gözetiminden ve yürütülmesinden sorumluyuz. Verdiğimiz denetim görüşünden de tek başımıza sorumluyuz.

Diğer hususların yanı sıra, denetim sırasında tespit ettiğimiz önemli iç kontrol eksiklikleri dâhil olmak üzere, bağımsız denetimin planlanan kapsamı ve zamanlaması ile önemli denetim bulgularını üst yönetimden sorumlu olanlara bildirmekteyiz.

Bağımsızlığa ilişkin etik hükümlere uygunluk sağladığımızı üst yönetimden sorumlu olanlara bildirmiş bulunmaktayız. Ayrıca, bağımsızlık üzerinde etkisi olduğu düşünülebilecek tüm ilişkileri ve diğer hususları ve, varsa, ilgili önlemleri üst yönetimden sorumlu olanlara iletmiş bulunmaktayız.

Üst yönetimden sorumlu olanlara bildirilen konular arasından, cari döneme ait finansal tabloların bağımsız denetiminde en çok önem arz eden konuları yani kilit denetim konularını belirlemekteyiz. Mevzuatın konunun kamuya açıklanmasına izin vermediği durumlarda veya konuyu kamuya açıklamanın doğuracağı olumsuz sonuçların, kamuya açıklamanın doğuracağı kamu yararını aşacağına makul şekilde beklendiği oldukça istisnai durumlarda, ilgili hususun bağımsız denetçi raporumuzda bildirilmemesine karar verebiliriz.

EREN Bağımsız Denetim A.Ş.  
Member Firm of Grant Thornton International

Eren Bağımsız Denetim  
A.Ş.

Nazım Hikmet

Sorumlu Ortak Baş Denetçi

İstanbul, 20 Mayıs 2021

**KÜTAHYA ŞEKER FABRİKASI ANONİM ŞİRKETİ**  
**31.12.2020, 2019 VE 2018 TARİHLERİNDE SONA EREN HESAP DÖNEMLERİNE İLİŞKİN**  
**FİNANSAL TABLOLAR VE DİPNOTLAR**

**İÇİNDEKİLER**

**FİNANSAL DURUM TABLOSU**

**KAR VE ZARAR TABLOSU VE DİĞER KAPSAMLI GELİR TABLOSU**

**ÖZKAYNAKLAR DEĞİŞİM TABLOSU**

**NAKİT AKIŞ TABLOSU**

**FİNANSAL TABLOLARA İLİŞKİN DİPNOTLAR**

- NOT 1 ŞİRKETİN ORGANİZASYONU VE FAALİYET KONUSU  
NOT 2 FİNANSAL TABLOLARIN SUNUMUNA İLİŞKİN ESASLAR  
NOT 3 İLİŞKİLİ TARAF AÇIKLAMALARI  
NOT 4 NAKİT VE NAKİT BENZERLERİ  
NOT 5 FİNANSAL YATIRIMLAR  
NOT 6 FİNANSAL YÜKÜMLÜLÜKLER  
NOT 7 TİCARİ ALACAKLAR VE BORÇLAR  
NOT 8 DİĞER ALACAKLAR VE BORÇLAR  
NOT 9 STOKLAR  
NOT 10 PEŞİN ÖDENMİŞ GİDERLER VE ERTELENMİŞ GELİRLER  
NOT 11 YATIRIM AMAÇLI GAYRİMENKULLER  
NOT 12 MADDİ DURAN VARLIKLAR  
NOT 13 MADDİ OLMAYAN DURAN VARLIKLAR  
NOT 14 KARŞILIKLAR, KOŞULLU VARLIK VE YÜKÜMLÜLÜKLER  
NOT 15 ÇALIŞANLARA SAĞLANAN FAYDALAR  
NOT 16 DİĞER VARLIKLAR VE YÜKÜMLÜLÜKLER  
NOT 17 ÖZKAYNAKLAR  
NOT 18 HASILAT VE SATIŞLARIN MALİYETİ  
NOT 19 GENEL YÖNETİM GİDERLERİ VE PAZARLAMA SATIŞ VE DAĞITIM GİDELERİ  
NOT 20 NİTELİKLERİNE GÖRE GİDERLER  
NOT 21 ESAS FAALİYETLERDEN DİĞER GELİR VE GİDERLER  
NOT 22 YATIRIM FAALİYETLERİNDEN GELİR VE GİDERLER  
NOT 23 FİNANSMAN GELİRLERİ VE GİDERLERİ  
NOT 24 DİĞER KAPSAMLI GELİR UNSURLARININ ANALİZİ  
NOT 25 GELİR VERGİLERİ (ERTELENMİŞ VERGİ VARLIK VE YÜKÜMLÜLÜKLERİ DAHİL)  
NOT 26 PAY BAŞINA KAZANÇ  
NOT 27 FİNANSAL ARAÇLARDAN KAYNAKLANAN RİSKLERİN NİTELİĞİ VE DÜZEYİ  
NOT 28 FİNANSAL ARAÇLAR (GERÇEĞE UYGUN DEĞER AÇIKLAMALARI VE FİNANSAL RİSKTEN KORUNMA MUHASEBESİ ÇERÇEVESİNDEKİ AÇIKLAMALAR)  
NOT 29 RAPORLAMA DÖNEMİNDEN SONRAKİ OLAYLAR  
NOT 30 FİNANSAL TABLOLARI ÖNEMLİ ÖLÇÜDE ETKİLEYEN YA DA FİNANSAL TABLOLARIN AÇIK, YORUMLANABİLİR VE ANLAŞILABİLİR OLMASI AÇISINDAN AÇIKLANMASI GEREKLİ OLAN DİĞER HUSUSLAR



**KÜTAHYA ŞEKER FABRİKASI A.Ş.**  
**31.12.2020, 2019 VE 2018 TARİHLİ BAĞIMSIZ DENETİMDEN GEÇMİŞ FİNANSAL DURUM TABLOLARI**  
**(Tüm tutarlar aksi belirtilmedikçe Türk Lirası ("TL") olarak gösterilmiştir)**

VARLIKLAR	Dipnot Referansı	Bağımsız Denetim'den Geçmiş Cari Dönem	Bağımsız Denetim'den Geçmiş Önceki Dönem	Bağımsız Denetim'den Geçmiş Önceki Dönem
		31.12.2020	31.12.2019	31.12.2018
<b>Dönen Varlıklar</b>				
Nakit ve Nakit Benzerleri	4	164.880.067	115.850.704	53.107.951
Ticari Alacaklar		1.956	1.067	6
- İlişkili Olmayan Taraflardan Ticari Alacaklar	7	1.956	1.067	6
Diğer Alacaklar		190.791	12.692.067	26.536.183
- İlişkili Taraflardan Diğer Alacaklar	3 - 8	103.204	12.634.733	26.267.288
- İlişkili Olmayan Taraflardan Diğer Alacaklar	8	87.587	57.334	268.895
Stoklar	9	71.522.269	60.062.289	63.103.253
Peşin Ödenmiş Giderler	10	185.337	1.096.989	215.402
Diğer Dönen Varlıklar	16	1.882.899	1.116.368	4.726
<b>Toplam Dönen Varlıklar</b>		<b>238.663.319</b>	<b>190.819.484</b>	<b>142.967.521</b>
<b>Duran Varlıklar</b>				
Diğer Alacaklar		1.870	1.893	1.830
- İlişkili Olmayan Taraflardan Diğer Alacaklar	8	1.870	1.893	1.830
Finansal Yatırımlar	5	35.097	34.928	22.527
Yatırım Amaçlı Gayrimenkuller	11	200.774.490	67.810	67.810
Maddi Duran Varlıklar	12	391.618.550	11.356.656	14.300.338
Maddi Olmayan Duran Varlıklar		20.504	89.567	119.233
- Diğer Maddi Olmayan Duran Varlıklar	13	20.504	89.567	119.233
Ertelenen Vergi Varlığı	25	-	4.351.436	4.014.584
<b>Toplam Duran Varlıklar</b>		<b>592.450.511</b>	<b>15.902.290</b>	<b>18.526.322</b>
<b>TOPLAM VARLIKLAR</b>		<b>831.113.830</b>	<b>206.721.774</b>	<b>161.493.843</b>

Ekli dipnotlar bu finansal tabloların ayrılmaz parçalarıdır.

**KÜTAHYA ŞEKER FABRİKASI A.Ş.**  
**31.12.2020, 2019 VE 2018 TARİHLİ BAĞIMSIZ DENETİMDEN GEÇMİŞ FİNANSAL DURUM TABLOLARI**  
(Tüm tutarlar aksi belirtilmedikçe Türk Lirası ("TL") olarak gösterilmiştir)

		Bağımsız Denetim'den Geçmiş Cari Dönem	Bağımsız Denetim'den Geçmiş Önceki Dönem	Bağımsız Denetim'den Geçmiş Önceki Dönem
<b>KAYNAKLAR</b>	<b>Dipnot Referansı</b>	<b>31.12.2020</b>	<b>31.12.2019</b>	<b>31.12.2018</b>
<b>Kısa Vadeli Yükümlülükler</b>				
Kısa Vadeli Borçlanmalar	6	8.787.000	6.375.352	7.073.968
Ticari Borçlar		120.673.516	79.540.544	54.456.693
- İlişkili Tarafalara Ticari Borçlar	3 - 7	4.288	4.288	8.575
- İlişkili Olmayan Tarafalara Ticari Borçlar	7	120.669.228	79.536.256	54.448.118
Çalışanlara Sağlanan Faydalar Kapsamında Borçlar	15	2.154.554	2.001.087	1.652.495
Diğer Borçlar		5.424.425	8.015.176	3.555.599
- İlişkili Olmayan Tarafalara Diğer Borçlar	8	5.424.425	8.015.176	3.555.599
Ertelenmiş Gelirler	10	5.105.745	181.401	524.447
Dönem Karı Vergi Yükümlülükleri	25	-	-	-
Kısa Vadeli Karşılıklar		243.867	199.538	141.628
- Çalışanlara Sağlanan Faydalara İlişkin Kısa Vadeli Karşılıklar	15	243.867	199.538	141.628
Diğer Kısa Vadeli Yükümlülükler	16	113.161	235.911	186.353
<b>Toplam Kısa Vadeli Yükümlülükler</b>		<b>142.502.268</b>	<b>96.549.009</b>	<b>67.591.183</b>
<b>Uzun Vadeli Yükümlülükler</b>				
Uzun Vadeli Karşılıklar		6.633.615	5.949.171	4.850.617
- Çalışanlara Sağlanan Faydalara İlişkin Uzun Vadeli Karşılıklar	15	6.296.054	5.611.610	4.513.056
- Diğer Uzun Vadeli Karşılıklar	14	337.561	337.561	337.561
Ertelenmiş Vergi Yükümlülüğü	25	112.124.950	-	-
<b>Toplam Uzun Vadeli Yükümlülükler</b>		<b>118.758.565</b>	<b>5.949.171</b>	<b>4.850.617</b>
<b>Özkaynaklar</b>				
Ödenmiş Sermaye	17	46.000.000	46.000.000	46.000.000
Paylara İlişkin Primler				
Kar veya Zararda Yeniden Sınıflandırılmayacak Birikmiş Diğer Kapsamlı Gelirler veya Giderler	17	465.194.362	(713.421)	(116.035)
- Maddi duran varlık yeniden değerlendirme artışları	17	466.003.707	-	-
- Tanımlanmış fayda planları yeniden ölçüm kazançları / kayıpları	17	(809.345)	(713.421)	(116.035)
Kar veya Zararda Yeniden Sınıflandırılacak Birikmiş Diğer Kapsamlı Gelirler veya Giderler	17	(581.322)	(581.457)	(591.378)
- Gerçeğe uygun değer farkı diğer kapsamlı gelire yansıtılan finansal varlıklardan kazançlar /(kayıplar)		(581.322)	(581.457)	(591.378)
Kardan Ayrılan Kısıtlanmış Yedekler	17	31.872.437	28.567.570	26.712.015
Geçmiş Yıllar Karları /(Zararları)	17	(3.907.597)	(3.682.886)	(1.517.353)
Dönem Net Karı		31.275.117	34.633.788	18.564.794
<b>Toplam Özkaynaklar</b>		<b>569.852.997</b>	<b>104.223.594</b>	<b>89.052.043</b>
<b>TOPLAM KAYNAKLAR</b>		<b>831.113.830</b>	<b>206.721.774</b>	<b>161.493.843</b>

Ekli dipnotlar bu finansal tabloların ayrılmaz parçalarıdır.

**KÜTAHYA ŞEKER FABRİKASI A.Ş.**  
**01.01.-31.12.2020, 2019 VE 2018 TARİHLİ BAĞIMSIZ DENETİMDEN GEÇMİŞ**  
**KAR VEYA ZARAR ve DİĞER KAPSAMLI GELİR TABLOSU**  
(Tüm tutarlar aksi belirtilmedikçe Türk Lirası ("TL") olarak gösterilmiştir)

		Bağımsız Denetim'den Geçmiş Cari Dönem	Bağımsız Denetim'den Geçmiş Önceki Dönem	Bağımsız Denetim'den Geçmiş Önceki Dönem
<b>KAR VEYA ZARAR KISMI</b>	<b>Dipnot Referansı</b>	<b>01.01.- 31.12.2020</b>	<b>01.01.- 31.12.2019</b>	<b>01.01.- 31.12.2018</b>
Hasılat	18	226.088.971	193.161.078	130.504.417
Satışların Maliyeti (-)	18	(181.495.925)	(155.393.044)	(104.214.250)
<b>BRÜT KAR</b>		<b>44.593.046</b>	<b>37.768.034</b>	<b>26.290.167</b>
Pazarlama, Satış ve Dağıtım Giderleri (-)	19- 20	(1.547.062)	(1.368.793)	(1.282.151)
Genel Yönetim Giderleri (-)	19- 20	(6.064.753)	(6.743.698)	(9.018.026)
Esas Faaliyetlerden Diğer Gelirler	21	4.416.190	4.632.431	3.248.071
Esas Faaliyetlerden Diğer Giderler (-)	21	(10.709.060)	(3.762.854)	(7.505.301)
<b>ESAS FAALİYET KARI</b>		<b>30.688.361</b>	<b>30.525.120</b>	<b>11.732.760</b>
Yatırım Faaliyetlerinden Gelirler	22	1.196.480	130.660	573.693
Yatırım Faaliyetlerinden Giderler (-)	22	(412.974)	-	-
<b>FİNANSMAN GİDERLERİ ÖNCESİ FAALİYET KARI</b>		<b>31.471.867</b>	<b>30.655.780</b>	<b>12.306.453</b>
Finansman Gelirleri	23	10.163.626	12.661.014	12.968.016
Finansman Giderleri (-)	23	(5.296.355)	(3.157.542)	(4.068.790)
<b>SÜRDÜRÜLEN FAALİYETLER VERGİ ÖNCESİ KARI</b>		<b>36.339.138</b>	<b>40.159.252</b>	<b>21.205.679</b>
Sürdürülen Faaliyetler Vergi Gideri/Geliri		(5.064.021)	(5.525.464)	(2.640.885)
- Dönem Vergi Gideri/Geliri	25	(5.064.615)	(5.715.450)	(3.433.385)
- Ertelenmiş Vergi Gideri/Geliri	25	594	189.986	792.500
<b>SÜRDÜRÜLEN FAALİYETLER DÖNEM KARI</b>		<b>31.275.117</b>	<b>34.633.788</b>	<b>18.564.794</b>
<b>Pay Başına Kazanç</b>		<b>0,6799</b>	<b>0,7529</b>	<b>0,4036</b>
- Sürdürülen Faaliyetlerden Pay Başına Kazanç	26	0,6799	0,7529	0,4036
<b>Sulandırılmış Pay Başına Kazanç</b>		<b>0,6799</b>	<b>0,7529</b>	<b>0,4036</b>
- Sürdürülen Faaliyetlerden Sulandırılmış Pay Başına Kazanç	26	0,6799	0,7529	0,4036
<b>DİĞER KAPSAMLI GELİR / (GİDER)</b>				
<b>Kar veya zararda yeniden sınıflandırılmayacaklar</b>				
Tanımlanmış Fayda Planları Yeniden Ölçüm Kazançları/Kayıpları	24	(119.905)	(746.732)	(145.044)
Maddi Duran Varlıklar Yeniden Değerleme Artışları/Azalışları	24	582.504.634	-	-
Kapsamlı Gelire İlişkin Vergiler				
- Ertelenmiş Vergi Gideri (-)/Geliri	24	(116.476.946)	149.346	29.009
<b>Kar veya zararda yeniden sınıflandırılacaklar</b>				
Gerçeğe uygun değer farkı diğer kapsamlı gelire yansıtılan finansal varlıklardan kazançlar (kayıplar)	24	169	12.401	(2.470)
- Ertelenmiş Vergi Gideri (-)/Geliri	24	(34)	(2.480)	494
<b>DİĞER KAPSAMLI GELİR / (GİDER)</b>		<b>465.907.918</b>	<b>(587.465)</b>	<b>(118.011)</b>
<b>TOPLAM KAPSAMLI GELİR</b>		<b>497.183.035</b>	<b>34.046.323</b>	<b>18.446.783</b>

Ekli dipnotlar bu finansal tabloların ayrılmaz parçalarıdır.

**KÜTAHYA ŞEKER FABRİKASI A.Ş.**  
**01.01.-31.12.2020, 2019 VE 2018 TARİHLİ BAĞIMSIZ DENETİMDEN GEÇMİŞ**  
**ÖZKAYNAKLAR DEĞİŞİM TABLOSU**  
(Tüm tutarlar aksi belirtilmedikçe Türk Lirası ("TL") olarak gösterilmiştir)

	Kar veya Zararda Yeniden Sınıflandırılmayacak Birikmiş Diğer Kapsamlı Gelirler veya Giderler			Kar veya Zararda Yeniden Sınıflandırılacak Birikmiş Diğer Kapsamlı Gelirler veya Giderler		Birikmiş Karlar		
	Ödenmiş Sermaye	Maddi duran varlık yeniden değerlendirme artışları	Tanımlanmış fayda planları yeniden ölçüm kazanç/(kayıpları)	Gerçeğe uygun değer farkı diğer kapsamlı gelire yansıtılan finansal varlıklardan kazançlar (kayıplar)	Kardan Ayrılan Kısıtlanmış Yedekler	Geçmiş Yıllar Karları/(Zararları)	Dönem Net Karı	Toplam Özkaynaklar
<b>31 Aralık 2017 tarihi itibarıyla bakiyeler</b>	<b>46.000.000</b>	-	-	<b>(589.402)</b>	<b>23.790.380</b>	<b>3.645.203</b>	<b>26.286.166</b>	<b>99.132.347</b>
Geçmiş yıl karı/(zararına) transfer	-	-	-	-	2.921.635	23.364.531	(26.286.166)	-
Ödenen temettü	-	-	-	-	-	(28.527.087)	-	(28.527.087)
Toplam kapsamlı gelir	-	-	(116.035)	(1.976)	-	-	18.564.794	18.446.783
<b>31 Aralık 2018 tarihi itibarıyla bakiyeler</b>	<b>46.000.000</b>	-	<b>(116.035)</b>	<b>(591.378)</b>	<b>26.712.015</b>	<b>(1.517.353)</b>	<b>18.564.794</b>	<b>89.052.043</b>
Geçmiş yıl karı/(zararına) transfer	-	-	-	-	1.855.555	16.709.239	(18.564.794)	-
Ödenen temettü	-	-	-	-	-	(18.874.772)	-	(18.874.772)
Toplam kapsamlı gelir	-	-	(597.386)	9.921	-	-	34.633.788	34.046.323
<b>31 Aralık 2019 tarihi itibarıyla bakiyeler</b>	<b>46.000.000</b>	-	<b>(713.421)</b>	<b>(581.457)</b>	<b>28.567.570</b>	<b>(3.682.886)</b>	<b>34.633.788</b>	<b>104.223.594</b>
Geçmiş yıl karı/(zararına) transfer	-	-	-	-	3.304.867	31.328.921	(34.633.788)	-
Ödenen temettü	-	-	-	-	-	(31.553.632)	-	(31.553.632)
Toplam kapsamlı gelir	-	466.003.707	(95.924)	135	-	-	31.275.117	497.183.035
<b>31 Aralık 2020 tarihi itibarıyla bakiyeler</b>	<b>46.000.000</b>	<b>466.003.707</b>	<b>(809.345)</b>	<b>(581.322)</b>	<b>31.872.437</b>	<b>(3.907.597)</b>	<b>31.275.117</b>	<b>569.852.997</b>

Ekli dipnotlar bu finansal tabloların ayrılmaz parçalarıdır.

**KÜTAHYA ŞEKER FABRİKASI A.Ş.**  
**01.01.-31.12.2020, 2019 VE 2018 TARİHLİ BAĞIMSIZ DENETİMDEN GEÇMİŞ**  
**NAKİT AKIŞ TABLOLARI**  
(Tüm tutarlar aksi belirtilmedikçe Türk Lirası ("TL") olarak gösterilmiştir)

	Cari Dönem	Geçmiş Dönem	Geçmiş Dönem
	01.01.-	01.01.-	01.01.-
	31.12.2020	31.12.2019	31.12.2018
<b>A. İŞLETME FAALİYETLERİNDEN KAYNAKLANAN NAKİT AKIŞLAR</b>	<b>78.176.883</b>	<b>82.858.732</b>	<b>(10.840.170)</b>
Dönem Net Kârı	31.275.117	34.633.788	18.564.794
<b>Dönem Net Kârı/Zararı Mutabakatı İle İlgili Düzeltmeler</b>			
Amortisman ve itfa giderleri	2.247.782	3.515.939	5.734.395
Karşılıklar ile ilgili düzeltmeler			
- Kıdem tazminatı karşılığı	1.554.638	1.318.514	1.082.855
- Kullanılmamış izin karşılığı	44.329	57.910	141.628
- Diğer kısa vadeli karşılıklar	-	-	(163.564)
- Diğer uzun vadeli karşılıklar	-	-	337.561
Maddi ve maddi olmayan duran varlıkların elden çıkarılmasından kaynaklanan kayıplar/(kazançlar) ile ilgili düzeltmeler	(637.123)	-	(491.443)
Vergi gideri/geliri ile ilgili düzeltmeler	(594)	(189.986)	(792.500)
<b>İşletme Sermayesindeki Değişim Öncesi Faaliyet Karı</b>	<b>34.484.149</b>	<b>39.336.165</b>	<b>24.413.726</b>
<b>İşletme sermayesinde gerçekleşen değişimler:</b>			
- Stoklardaki azalışlar/(artışlar) ile ilgili düzeltmeler	(11.459.980)	3.040.964	(10.545.433)
- Ticari alacaklardaki azalışlar/(artışlar) ile ilgili düzeltmeler	(889)	(1.061)	(6)
- Faaliyetle ilgili diğer alacaklardaki azalışlar/(artışlar) ile ilgili düzeltmeler	12.646.420	11.850.823	(25.918.714)
- Ticari borçlardaki artışlar/(azalışlar) ile ilgili düzeltmeler	41.132.972	25.083.851	2.896.753
- Faaliyetlerle ilgili diğer borçlardaki artışlar/(azalışlar) ile ilgili düzeltmeler	2.364.310	4.514.682	(1.087.930)
<b>Toplam Düzeltmeler</b>	<b>47.891.865</b>	<b>49.191.636</b>	<b>(28.806.398)</b>
<b>Faaliyetlerden elde edilen nakit akışları:</b>			
- Ödenen kıdem tazminatı	(990.099)	(966.692)	(598.566)
<b>İşletme Faaliyetlerinden Sağlanan Nakit Girişleri/(Çıkışları)</b>	<b>46.901.766</b>	<b>48.224.944</b>	<b>(29.404.964)</b>
<b>B. YATIRIM FAALİYETLERİNDEN KAYNAKLANAN NAKİT AKIŞLARI</b>	<b>(5.536)</b>	<b>(542.591)</b>	<b>(1.911.244)</b>
- Maddi duran varlıkların alımından kaynaklanan nakit çıkışları	(1.175.195)	(476.383)	(2.303.222)
- Maddi duran varlıkların elden çıkarılmasından kaynaklanan nakit girişleri	1.175.659	-	537.068
- Maddi olmayan duran varlıkların alımından kaynaklanan nakit çıkışları	(6.000)	(66.208)	(145.090)
<b>Yatırım Faaliyetlerinde Kullanılan Nakit Çıkışları</b>	<b>(5.536)</b>	<b>(542.591)</b>	<b>(1.911.244)</b>
<b>C. FİNANSMAN FAALİYETLERİNDEN KAYNAKLANAN NAKİT AKIŞLARI</b>	<b>(29.141.984)</b>	<b>(19.573.388)</b>	<b>(36.781.409)</b>
- Borçlanmadan kaynaklanan nakit girişleri / (çıkışları)	2.411.648	(698.616)	(8.254.322)
- Ödenen temettüleri	(31.553.632)	(18.874.772)	(28.527.087)
<b>Finansman Faaliyetlerinden Kaynaklanan Nakit Çıkışları</b>	<b>(29.141.984)</b>	<b>(19.573.388)</b>	<b>(36.781.409)</b>
Nakit ve nakit benzerlerindeki net artış/(azalış) (A+B+C)	49.029.363	62.742.753	(49.532.823)
Dönem başı nakit ve nakit benzerleri	115.850.704	53.107.951	102.640.774
<b>Dönem Sonu Nakit ve Nakit Benzerleri</b>	<b>164.880.067</b>	<b>115.850.704</b>	<b>53.107.951</b>

Ekli dipnotlar bu finansal tabloların ayrılmaz parçalarıdır.

1  
**KÜTAHYA ŞEKER FABRİKASI ANONİM ŞİRKETİ**  
**31 ARALIK 2020, 2019 VE 2018 TARİHLİ**  
**FİNANSAL TABLOLARINA İLİŞKİN DİPNOTLAR**  
**(Para Birimi – Türk Lirası)**

---

**1. ŞİRKET’İN ORGANİZASYONU VE FAALİYET KONUSU**

Kütahya Şeker Fabrikası A.Ş. (“Şirket”), 1953 yılında Kütahya’da kurulmuştur. Pancardan kristal şeker üretimi yapılan Şirket 75 hektar arazi üzerine Alman Buckav R.Wolf A.G. firması tarafından kurularak 1954 tarihinde hizmete açılmıştır.

Türkiye Şeker Fabrikası A.Ş.’nin bağlı ortaklığı iken Özelleştirme Yüksek Kurulu’nun 27.06.2003 tarih ve 2003/40 sayılı kararı ile özelleştirme programına alınan Şirket’in, Özelleştirme İdaresi Başkanlığınca değiştirilen ana sözleşme 07.01.2004 tarihinde tescil edilmiş olup Kiler Grup, Torunlar Grup ve S.S. Kütahya Pancar Ekicileri Kooperatifi ortakları arasında yer almaktadır.

Şirket, Kütahya’da 3.850 m<sup>2</sup>’si kapalı olmak üzere toplam 333.397 m<sup>2</sup> alan üzerinde üretim faaliyetlerini sürdürmektedir.

Şirket, Şeker Kanunu kapsamında nitelikleri belirtilmiş A kotası, B kotası ve C şekerini üretimi yapmaktadır. Üretilecek şekerle ilişkin kota Cumhurbaşkanlığı tarafından belirlenmektedir. B kotası şeker A kotasının %5 oranına göre tekabül eden ve milli güvenlik amacıyla üretildiğinden satışı yapılmamaktadır.

Bu kapsamda Şirketlerin A ve B kotaları her yıl en geç 30 Haziran tarihine kadar, yurt içi şeker talebi, fabrikaların işleme ve şeker üretim kapasiteleri göz önünde bulundurularak Kurul tarafından müteakip beşer yıllık dönemler için tespit edilir.

Şirket’in kapasite raporuna göre ürün bazında yıllık üretim kapasite bilgileri aşağıdaki gibidir:

	<b>Birim</b>	<b>3 vardiya</b>
Kristal şeker (Pancardan)	kilogram/yıl	45.400.000
Melas (Pancardan)	kilogram/yıl	13.600.000
Kristal şeker (Ham şekerden ihraç kaydıyla dahilde işleme belgesi kapsamında)	kilogram/yıl	148.000.000
Yaş küspe	kilogram/yıl	74.800.000
Melas (Ham şekerden)	kilogram/yıl	9.450.000

Kütahya Şeker, şeker üretimini Kütahya Şeker Fabrikasında gerçekleştirmektedir. Kütahya Şeker Fabrikasında 29.09.2020 tarihinde başlayan son kampanya dönemi, rafineri kampanyası dahil 20.01.2021 tarihinde sona ermiştir. Bu kampanyada 392.800 ton pancar işlenerek 60.421 ton şeker ve yan ürün olarak 14.895 ton melas üretilmiştir.

Şirket’in ticari sicile kayıtlı adresi Eskişehir yolu üzeri Gaybiefendi Mah. Atatürk Bulvarı No:95 Kütahya’dır.

Şirket’in 31.12.2020 tarihi itibarıyla personel sayısı 460 kişidir (31.12.2019: 464; 31.12.2018: 448).

2  
**KÜTAHYA ŞEKER FABRİKASI ANONİM ŞİRKETİ**  
**31 ARALIK 2020, 2019 VE 2018 TARİHLİ**  
**FİNANSAL TABLOLARINA İLİŞKİN DİPNOTLAR**  
**(Para Birimi – Türk Lirası)**

---

## 2. FİNANSAL TABLOLARIN SUNUMUNA İLİŞKİN ESASLAR

### 2.1. Sunuma İlişkin Temel Esaslar

#### **Uygulanan muhasebe standartları ve TMS'ye uygunluk beyanı**

İlişikteki finansal tablolar Sermaye Piyasası Kurulu'nun ("SPK") 13.06.2013 tarih ve 28676 sayılı Resmi Gazete'de yayımlanan Seri II-14.1 No'lu "Sermaye Piyasasında Finansal Raporlamaya İlişkin Esaslar Tebliği" hükümlerine uygun olarak hazırlanmış olup Tebliğin 5. Maddesine istinaden Kamu Gözetimi Muhasebe ve Denetim Standartları Kurumu ("KGK") tarafından yürürlüğe konulmuş olan Türkiye Finansal Raporlama Standartları ("TFRS") esas alınmıştır.

TMS'ler; Türkiye Muhasebe Standartları, Türkiye Finansal Raporlama Standartları ("TFRS") ile bunlara ilişkin ek ve yorumları içermektedir.

Finansal tablolar, KGK tarafından 15 Nisan 2019 tarihinde yayımlanan "TMS Taksonomisi Hakkında Duyuru" ile SPK tarafından yayımlanan Finansal Tablo Örnekleri ve Kullanım Rehberi'nde belirlenmiş olan formatlara uygun olarak sunulmuştur.

#### **Finansal tabloların onaylanması**

1 Ocak - 31 Aralık 2020 hesap dönemine ait finansal tablolar, 18.05.2021 tarihli Yönetim Kurulu toplantısında onaylanmıştır. Finansal tablolar, Genel Kurul'da onaylanması sonucu kesinleşecektir.

#### **Karşılaştırmalı Bilgiler ve Önceki Dönem Tarihli Finansal Tabloların Düzeltilmesi**

Finansal durum ve performans trendlerinin tespitine imkan vermek üzere, Şirket'in cari dönem finansal tabloları önceki dönemle karşılaştırmalı olarak hazırlanmaktadır. Cari dönem finansal tabloların sunumu ile uygunluk sağlanması açısından karşılaştırmalı bilgiler gerekli görüldüğünde yeniden sınıflandırılır.

#### **Geçerli Para Birimi ve Finansal Tablo Sunum Para Birimi**

Şirket bünyesinde yer alan şirketlerin finansal tablolarındaki her bir kalem, şirketlerin operasyonlarını sürdürdükleri temel ekonomik ortamda fonksiyonel olan para birimi kullanılarak muhasebeleştirilmiştir ('geçerli para birimi'). Finansal tablolar, Şirket'in finansal tablo sunum para birimi olan Türk Lirası kullanılarak sunulmuştur.

#### **Netleştirme/Mahsup**

Finansal varlık ve yükümlülükler, gerekli kanuni hak olması, söz konusu varlık ve yükümlülükleri net olarak değerlendirme amacı olması veya varlıkların elde edilmesi ile yükümlülüklerin yerine getirilmesinin eş zamanlı olması durumlarında net olarak gösterilirler.

### 2.2. Muhasebe Politikalarındaki Değişiklikler

Muhasebe politikalarında yapılan önemli değişiklikler geriye dönük olarak uygulanmakta ve önceki dönem finansal tabloları yeniden düzenlenmektedir.

**KÜTAHYA ŞEKER FABRİKASI ANONİM ŞİRKETİ**  
**31 ARALIK 2020, 2019 VE 2018 TARİHLİ**  
**FİNANSAL TABLOLARINA İLİŞKİN DİPNOTLAR**  
**(Para Birimi – Türk Lirası)**

---

## 2. FİNANSAL TABLOLARIN SUNUMUNA İLİŞKİN ESASLAR (Devamı)

### 2.3. Muhasebe Tahminlerindeki Değişiklikler ve Hatalar

Muhasebe tahminlerindeki değişiklikler, yalnızca bir döneme ilişkin ise, değişikliğin yapıldığı cari dönemde, gelecek dönemlere ilişkin ise, hem değişikliğin yapıldığı dönemde hem de gelecek dönemlerde, ileriye yönelik olarak uygulanır. Şirket'in cari yıl içerisinde muhasebe tahminlerinde önemli bir değişikliği olmamıştır. Tespit edilen önemli muhasebe hataları geriye dönük olarak uygulanır ve önceki dönem finansal tabloları yeniden düzenlenir.

### 2.4. İşletmenin Sürekliliği

Finansal tablolar, Şirket'in önümüzdeki bir yılda ve faaliyetlerinin doğal akışı içerisinde varlıklarından fayda elde edeceği ve yükümlülüklerini yerine getireceği varsayımı altında işletmenin sürekliliği esasına göre hazırlanmıştır.

### 2.5. Yeni ve Revize Edilmiş Türkiye Finansal Raporlama Standartları

31 Aralık 2020 tarihi itibarıyla sona eren hesap dönemine ait finansal tabloların hazırlanmasında esas alınan muhasebe politikaları aşağıda özetlenen 1 Ocak 2020 tarihi itibarıyla geçerli yeni ve değiştirilmiş Türkiye Finansal Raporlama Standartları TFRS ve TFRS yorumları dışında önceki yılda kullanılanlar ile tutarlı olarak uygulanmıştır. Bu standartların ve yorumların Şirket'in mali durumu ve performansı üzerindeki etkileri ilgili paragraflarda açıklanmıştır.

#### **31 Aralık 2020 tarihi itibarıyla yürürlükte olan yeni standartlar ile mevcut önceki standartlara getirilen değişiklikler ve yorumlar:**

**TMS 1 ve TMS 8 önemlilik tanımındaki değişiklikler;** 1 Ocak 2020 tarihinde veya bu tarihten sonra başlayan yıllık raporlama dönemlerinde geçerlidir. TMS 1 "Finansal Tabloların Sunuluşu" ve TMS 8 "Muhasebe Politikaları, Muhasebe Politikalarındaki Değişiklikler ve Hatalar" daki değişiklikler ile bu değişikliklere bağlı olarak diğer TFRS'lerdeki değişiklikler aşağıdaki gibidir:

- i) TFRS ve finansal raporlama çerçevesi ile tutarlı önemlilik tanımı kullanımı,
  - ii) Önemlilik tanımının açıklamasının netleştirilmesi ve
  - iii) Önemli olmayan bilgilerle ilgili olarak TMS 1'deki bazı rehberliklerin dahil edilmesi.
- Bu değişikliğin Şirket'in finansal durumu ve performansı üzerinde etkisi bulunmamaktadır.

**TFRS 3'teki değişiklikler – işletme tanımı;** 1 Ocak 2020 tarihinde veya bu tarihten sonra başlayan yıllık raporlama dönemlerinde geçerlidir. Bu değişiklikle birlikte işletme tanımı revize edilmiştir. UMSK tarafından alınan geri bildirimlere göre, genellikle mevcut uygulama rehberliğinin çok karmaşık olduğu düşünülmektedir ve bu işletme birleşmeleri tanımının karşılanması için çok fazla işlemle sonuçlanmaktadır. Bu değişikliğin Şirket'in finansal durumu ve performansı üzerinde etkisi bulunmamaktadır.



**KÜTAHYA ŞEKER FABRİKASI ANONİM ŞİRKETİ**  
**31 ARALIK 2020, 2019 VE 2018 TARİHLİ**  
**FİNANSAL TABLOLARINA İLİŞKİN DİPNOTLAR**  
**(Para Birimi – Türk Lirası)**

---

**2. FİNANSAL TABLOLARIN SUNUMUNA İLİŞKİN ESASLAR (Devamı)**

**2.5. Yeni ve Revize Edilmiş Türkiye Finansal Raporlama Standartları (devamı)**

**TFRS 9, TMS 39 ve TFRS 7’deki değişiklikler- Gösterge faiz oranı reformu;** 1 Ocak 2020 tarihinde veya bu tarihten sonra başlayan yıllık raporlama dönemlerinde geçerlidir. Bu değişiklikler gösterge faiz oranı reformu ile ilgili olarak belirli kolaylaştırıcı uygulamalar sağlar. Bu uygulamalar korunma muhasebesi ile ilgilidir ve IBOR reformunun etkisi genellikle riskten korunma muhasebesinin sona ermesine neden olmamalıdır. Bununla birlikte herhangi bir riskten korunma etkisizliğinin gelir tablosunda kaydedilmeye devam etmesi gerekir. IBOR bazlı sözleşmelerde korunma muhasebesinin yaygın olması göz önüne alındığında bu kolaylaştırıcı uygulamalar sektördeki tüm şirketleri etkileyecektir. Bu değişikliğin Şirket’in finansal durumu ve performansı üzerinde etkisi değerlendirilmektedir.

**TFRS 16 ‘Kiralamalar - COVID 19 Kira imtiyazlarına ilişkin’ değişiklikler;** 1 Haziran 2020 tarihinde veya bu tarihten sonra başlayan yıllık raporlama dönemlerinde geçerlidir. COVID-19 salgını sebebiyle kiracılara kira ödemelerinde bazı imtiyazlar sağlanmıştır. Bu imtiyazlar, kira ödemelerine ara verilmesi veya ertelenmesi dahil olmak üzere çeşitli şekillerde olabilir. 28 Mayıs 2020 tarihinde, UMSK UFRS 16 Kiralamalar standardında yayımladığı değişiklik ile kiracıların kira ödemelerinde COVID-19 sebebiyle tanınan imtiyazların, kiralamada yapılan bir değişiklik olup olmadığını değerlendirmemeleri konusunda isteğe bağlı kolaylaştırıcı bir uygulama getirmiştir. Kiracılar, bu tür kira imtiyazlarını kiralamada yapılan bir değişiklik olmaması durumunda geçerli olan hükümler uyarınca muhasebeleştirmeyi seçebilirler. Bu uygulama kolaylığı çoğu zaman kira ödemelerinde azalmayı tetikleyen olay veya koşulun ortaya çıktığı dönemlerde kira imtiyazının değişken kira ödemesi olarak muhasebeleştirilmesine neden olur. Bu değişikliğin Şirket’in finansal durumu ve performansı üzerinde etkisi bulunmamaktadır.

**31 Aralık 2020 tarihi itibarıyla yayımlanmış ancak henüz yürürlüğe girmemiş olan standartlar ve değişiklikler:**

**TFRS 3, TMS 16, TMS 37’de yapılan dar kapsamlı değişiklikler ve TFRS 1, TFRS 9, TMS 41 ve TFRS 16’da yapılan bazı yıllık iyileştirmeler;** 1 Ocak 2022 tarihinde veya bu tarihten sonra başlayan yıllık raporlama dönemlerinde geçerlidir.

- TFRS 3 ‘İşletme birleşmeleri’nde yapılan değişiklikler; bu değişiklik İşletme birleşmeleri için muhasebe gerekliliklerini değiştirmeden TFRS 3’te Finansal Raporlama için Kavramsal Çerçeveye yapılan bir referansı güncellemektedir.
- TMS 16 ‘Maddi duran varlıklar’ da yapılan değişiklikler; bir şirketin, varlık kullanıma hazır hale gelene kadar üretilen ürünlerin satışından elde edilen gelirin maddi duran varlığın tutarından düşülmesini yasaklamaktadır. Bunun yerine, şirket bu tür satış gelirlerini ve ilgili maliyeti kar veya zarara yansıtacaktır.
- TMS 37, ‘Karşılıklar, Koşullu Borçlar ve Koşullu Varlıklar’ da yapılan değişiklikler’ bu değişiklik bir sözleşmeden zarar edilip edilmeyeceğine karar verirken bir şirketin hangi maliyetleri içerdiğini belirtir.

**TFRS 9, TMS 39, TFRS 7, TFRS 4 ve TFRS 16’daki değişiklikler - Gösterge faiz oranı reformu Faz 2;** 1 Ocak 2021 tarihinde veya bu tarihten sonra başlayan yıllık raporlama dönemlerinde geçerlidir. Bu Faz 2 değişikliği, bir gösterge faiz oranının alternatififiyle değiştirilmesi de dahil olmak üzere reformların uygulanmasından kaynaklanan sorunları ele almaktadır.

**KÜTAHYA ŞEKER FABRİKASI ANONİM ŞİRKETİ**  
**31 ARALIK 2020, 2019 VE 2018 TARİHLİ**  
**FİNANSAL TABLOLARINA İLİŞKİN DİPNOTLAR**  
**(Para Birimi – Türk Lirası)**

---

2. FİNANSAL TABLOLARIN SUNUMUNA İLİŞKİN ESASLAR (Devamı)

**2.5. Yeni ve Revize Edilmiş Türkiye Finansal Raporlama Standartları (devamı)**

**TFRS 10 ve TMS 28’deki değişiklikler** - Yatırımcı işletmenin iştirak veya iş ortaklığına yaptığı varlık satışları veya katkıları; KGK, özkaynak yöntemi ile ilgili devam eden araştırma projesi çıktılarına bağlı olarak değiştirilmek üzere, Aralık 2017’de TFRS 10 ve TMS 28’de yapılan söz konusu değişikliklerin geçerlilik tarihini süresiz olarak ertelemiştir. Ancak, erken uygulamaya halen izin vermektedir. Şirket söz konusu değişikliklerin etkilerini, bahsi geçen standartlar nihai halini aldıktan sonra değerlendirecektir.

**TFRS 17 “Sigorta Sözleşmeleri”;** KGK Şubat 2019’da sigorta sözleşmeleri için muhasebeleştirme ve ölçüm, sunum ve açıklamayı kapsayan kapsamlı yeni bir muhasebe standardı olan TFRS 17’yi yayımlamıştır. TFRS 17 hem sigorta sözleşmelerinden doğan yükümlülüklerin güncel bilanço değerleri ile ölçümünü hem de karın hizmetlerin sağlandığı dönem boyunca muhasebeleştirmesini sağlayan bir model getirmektedir TFRS 17, 1 Ocak 2023 ve sonrasında başlayan yıllık hesap dönemleri için uygulanacaktır. Erken uygulamaya izin verilmektedir. Standart Şirket için geçerli değildir ve Şirket’in finansal durumu veya performansı üzerinde etkisi olmayacaktır.

**2.6. Önemli Muhasebe Politikalarının Özeti**

İlişkideki finansal tabloların hazırlanmasında uygulanan başlıca muhasebe ilkeleri aşağıdaki gibidir:

**İlişkili Kuruluşlar**

İlişkideki mali tablolar açısından, Şirket’in önemli yönetim personeli ve Yönetim Kurulu üyeleri, aileleri ve onlar tarafından kontrol edilen veya onlara bağlı şirketler, iştirak ve bağlı ortaklıklar, ilişkili kuruluşlar olarak düşünülmüş ve dikkate alınmıştır.

**Nakit ve Nakit Benzerleri**

Nakit ve nakit benzeri değerler, kasada tutulan nakit, bankalarda tutulan mevduatlar, vadeleri 3 ay veya daha kısa olan diğer likit yatırımları içerir (dipnot 4). Nakit akış raporlamasında kullanılan nakit ve nakit benzerleri, tahakkuk eden faiz geliri hariç 3 aydan kısa vadeli nakit ve nakit benzerlerini içermektedir. Şirket, nakit ve nakit benzerleri belirli sebeple değer düşüklüğüne uğramadığı durumlarda beklenen kredi zararı modelini kullanarak değer düşüklüğü hesaplaması yapmaktadır. Beklenen kredi zararı hesaplamasında geçmiş kredi zararı deneyimleri ile birlikte Şirket’in geleceğe yönelik tahminleri de dikkate alınmaktadır.

**Ticari Alacaklar ve Şüpheli Alacak Karşılığı**

Şirket tarafından doğrudan müşteriye mal ve hizmet sağlanması sonucunda oluşan ticari alacaklar deftere ilk gerçeğe uygun değerleriyle kaydedilir ve izleyen dönemlerde etkin faiz oranı kullanılarak iskonto edilmiş değerinden değer düşüklüğü karşılığı düşülerek takip edilir. Faiz oranı belli olmayan kısa vadeli ticari alacaklar, faiz tahakkuk etkisinin önemsiz olması durumunda, fatura değerleri üzerinden ifade edilmiştir.

**Değer Düşüklüğü**

1 Ocak 2018 tarihinden önce yürürlükte olan TMS 39 “Finansal Araçlar: Muhasebeleştirme ve Ölçme” standardında yer alan “gerçekleşen kredi zararları modeli” yerine TFRS 9 “Finansal Araçlar” standardında “beklenen kredi zararları modeli” tanımlanmıştır. Beklenen kredi zararları, bir finansal aracın beklenen ömrü boyunca kredi zararlarının olasılıklarına göre ağırlıklandırılmış bir tahminidir. Beklenen kredi zararlarının hesaplamasında, geçmiş kredi zararı deneyimleri ile birlikte, Şirket’in geleceğe yönelik tahminleri de dikkate alınmaktadır.

**KÜTAHYA ŞEKER FABRİKASI ANONİM ŞİRKETİ**  
**31 ARALIK 2020, 2019 VE 2018 TARİHLİ**  
**FİNANSAL TABLOLARINA İLİŞKİN DİPNOTLAR**  
**(Para Birimi – Türk Lirası)**

---

2. FİNANSAL TABLOLARIN SUNUMUNA İLİŞKİN ESASLAR (Devamı)

2.6. Önemli Muhasebe Politikalarının Özeti (devamı)

**Ticari Borçlar**

Ticari borçlar, reeskont edilmiş değerleriyle değerlendirilmektedir.

**Stoklar**

Stoklar maliyet ve net gerçekleştirilebilir değerlerin daha düşük olanı esasından değerlendirilmiştir. Şirket, ilk giren ilk çıkar maliyet yöntemini kullanmaktadır. Her bir üretim safhasında oluşan toplam maliyetlerin söz konusu safhada gerçekleştirilen toplam üretim miktarına bölünmesiyle, her safhanın ortalama birim maliyeti bulunmaktadır. Stokların maliyetini oluşturan faktörler hammadde, direkt işçilik, amortisman ve genel üretim giderleridir. Net gerçekleştirilebilir değer normal iş akışı çerçevesinde oluşacağı tahmin edilen ve ilgili satış giderleri düşüldükten sonra kalan satış fiyatıdır.

**Yatırım amaçlı gayrimenkuller**

Mal ve hizmetlerin üretiminde veya tedarik edilmesinde veya idari amaçla kullanılmak veya işlerin normal seyri esnasında satılmak yerine, kira geliri veya değer artış kazancı ya da her ikisini birden elde etmek amacıyla (sahibi veya finansal kiralama sözleşmesine göre kiracı tarafından) elde tutulan bir arsa veya bir binanın tümü veya bir kısmı yatırım amaçlı gayrimenkuller olarak sınıflandırılır.

Yatırım amaçlı bir gayrimenkul, gayrimenkulle ilgili gelecekteki ekonomik yararların işletmeye girişinin muhtemel olması ve yatırım amaçlı gayrimenkulün maliyetinin güvenilir bir şekilde ölçülebilir olması durumunda bir varlık olarak muhasebeleştirilir.

Yatırım amaçlı gayrimenkuller başlangıçta maliyeti ile ölçülür. İşlem maliyetleri de başlangıç ölçümüne dahil edilir. Yatırım amaçlı gayrimenkuller muhasebeleştirme sonrasında gerçeğe uygun değer yöntemi veya maliyet yöntemi ile ölçülür. Seçilen yöntem tüm yatırım amaçlı gayrimenkullere uygulanır.

*Gerçeğe uygun değer yöntemi*

Yatırım amaçlı bir gayrimenkulün gerçeğe uygun değeri, karşılıklı pazarlık ortamında, bilgili ve istekli gruplar arasında bir varlığın el değiştirmesi ya da bir borcun ödenmesi durumunda ortaya çıkması gereken tutardır. Yatırım amaçlı gayrimenkulün gerçeğe uygun değerindeki değişimden kaynaklanan kazanç veya kayıp, oluştuğu dönemde kâr veya zarara dahil edilir.

Şirket yönetimi, yatırım amaçlı gayrimenkullerini gerçeğe uygun değer yöntemi ile ölçmeyi tercih etmiştir. Yatırım amaçlı gayrimenkullerin 31 Aralık 2020 tarihi itibarıyla gerçeğe uygun değeri, SPK tarafından yetkilendirilmiş bir bağımsız değerlendirme şirketi tarafından hazırlanan 17 Mayıs 2021 tarihli değerlendirme raporu ile belirlenmiştir (dipnot 11).

*Maliyet yöntemi*

Yatırım amaçlı bir gayrimenkulün maliyet değeri, bir varlığın edinimi veya inşa edilmesi sırasında ödenen nakit veya nakit benzerlerinin tutarını veya bunlar dışındaki diğer ödemelerin gerçeğe uygun değerini ya da uygulanmasının mümkün olması durumunda ilk muhasebeleştirme sırasında ilgili varlığa atfedilen bedeli ifade eder.

Maliyet yönteminde bir maddi duran varlık kalemi varlık olarak muhasebeleştirildikten sonra, finansal tablolarda maliyetinden birikmiş amortismanlar ve varsa birikmiş değer düşüklüğü zararları indirildikten sonraki değeri ile gösterilir.

**KÜTAHYA ŞEKER FABRİKASI ANONİM ŞİRKETİ**  
**31 ARALIK 2020, 2019 VE 2018 TARİHLİ**  
**FİNANSAL TABLOLARINA İLİŞKİN DİPNOTLAR**  
**(Para Birimi – Türk Lirası)**

**2. FİNANSAL TABLOLARIN SUNUMUNA İLİŞKİN ESASLAR (Devamı)**

**2.6. Önemli Muhasebe Politikalarının Özeti (devamı)**

**Yatırım amaçlı gayrimenkuller (devamı)**

Yatırım amaçlı gayrimenkuller olası bir değer düşüklüğünün tespiti amacıyla incelenir ve bu inceleme sonunda yatırım amaçlı gayrimenkullerin kayıtlı değeri, geri kazanılabilir değerinden fazla ise, karşılık ayrılmak suretiyle geri kazanılabilir değerine indirilir. Geri kazanılabilir değer, ilgili yatırım amaçlı gayrimenkulün mevcut kullanımından gelecek net nakit akışları ile satış maliyeti düşülmüş gerçeğe uygun değerinden yüksek olanı olarak kabul edilir.

**Maddi duran varlıklar ve amortismanlar**

Maddi duran varlıklar (arsa, yeraltı ve yerüstü düzenleri, binalar ve makine ve ekipmanlar hariç) elde etme maliyetinden birikmiş amortisman ve kalıcı değer kayıpları düşülerek gösterilmektedir. Arsalar amortismanına tabi değildir.

Şirket yönetimi, maddi duran varlıklar içinde yer alan arsalar, yeraltı ve yerüstü düzenleri, binalar ve makine ve ekipmanlarını yeniden değerlendirme yöntemi ile ölçmeyi tercih etmiştir. 31 Aralık 2020 tarihi itibarıyla değerleri, SPK tarafından yetkilendirilmiş bir bağımsız değerlendirme şirketi tarafından hazırlanan 17 Mayıs 2021 tarihli değerlendirme raporları ile belirlenmiştir. Maddi duran varlıkların değerindeki yeniden değerlemeden kaynaklı artışlar ilgili ertelenmiş vergi etkisi de dikkate alınarak özkaynaklar altında “değer artış fonları” hesabında muhasebeleştirilmiştir. Bu maddi duran varlıkların kayıtlı tutarı üzerinden yapılan değerlemeden kaynaklanan azalışlar da, varsa, önceki değerlemeden dolayı oluşan değerlendirme artış fonu bakiyesi tutarını aşan tutar kadar gider olarak yansıtılır.

Maddi varlıkların satışlarından elde edilen kar ve zararlar, diğer gelir ve gider hesaplarına dahil edilmiştir. Varlıkların kayıtlı değeri, tahmini ikame değerinden daha yüksek olduğu takdirde, karşılık ayrılmak suretiyle ikame değerine indirgenmektedir. Maddi duran varlıklarla ilgili tamir ve bakım giderleri gerçekleştirilince giderleştirilmektedir.

Arazi ve yapılmakta olan yatırımlar dışında, maddi duran varlıklar doğrusal amortisman yöntemiyle kıst bazında faydalı ömür esasına uygun bir şekilde amortismanına tabi tutulmuştur. Amortisman oranları maddi duran varlıkların yaklaşık ekonomik ömürlerine göre tespit edilmiş olup aşağıda belirtilmiştir:

	<u>Yıl</u>
Yer altı ve yerüstü düzenleri	4-25
Binalar	50
Makine ve ekipmanlar	2-20
Taşıtlar	3-5
Demirbaşlar	2-25

**Maddi olmayan varlıklar ve itfa payları**

Maddi olmayan varlıklar, tanımlanabilir olması, ilgili kaynak üzerinde kontrolün bulunması ve gelecekte elde edilmesi beklenen bir ekonomik faydanın varlığı kriterlerine göre mali tablolara alınmaktadır. Maddi olmayan varlıklar, maliyet değerlerinden birikmiş itfa payları ve varsa kalıcı değer kayıpları düşürülerek ifade edilmişlerdir. Bu varlıklar beklenen faydalı ömürlerine göre doğrusal amortisman yöntemi kullanılarak itfa edilmektedirler. Maddi olmayan varlıklar iktisap edilmiş hakları, bilgi sistemlerini ve bilgisayar yazılımlarını içermektedir.

Maddi olmayan varlıkların faydalı ömürleri aşağıdaki gibidir:

	<u>Yıl</u>
Haklar	3-15
Diğer maddi duran varlıklar	2-3

**KÜTAHYA ŞEKER FABRİKASI ANONİM ŞİRKETİ**  
**31 ARALIK 2020, 2019 VE 2018 TARİHLİ**  
**FİNANSAL TABLOLARINA İLİŞKİN DİPNOTLAR**  
**(Para Birimi – Türk Lirası)**

---

**2. FİNANSAL TABLOLARIN SUNUMUNA İLİŞKİN ESASLAR (Devamı)**

**2.6. Önemli Muhasebe Politikalarının Özeti (devamı)**

**Varlıklarda Değer Düşüklüğü**

Şerefiye gibi sınırsız ömrü olan varlıklar itfaya tabi tutulmazlar. Bu varlıklar için her yıl değer düşüklüğü testi uygulanır. İtfaya tabi olan varlıklar için ise defter değerinin geri kazanılmasının mümkün olmadığı durum ya da olayların ortaya çıkması halinde değer düşüklüğü testi uygulanır. Varlığın defter değerinin geri kazanılabilir tutarını aşması durumunda değer düşüklüğü karşılığı kaydedilir. Geri kazanılabilir tutar, satış maliyetleri düşüldükten sonra elde edilen gerçeğe uygun değer veya kullanımdaki değer büyük olanıdır. Değer düşüklüğünün değerlendirilmesi için varlıklar ayrı tanımlanabilir nakit akımlarının olduğu en düşük seviyede gruplanır (nakit üreten birimler). Şerefiye haricinde değer düşüklüğüne tabi olan finansal olmayan varlıklar her raporlama tarihinde değer düşüklüğünün olası iptali için gözden geçirilir.

**Finansal varlıklar**

Şirket finansal varlıkları ile ilgili sınıflandırma işlemini ilgili varlıkların edinilmesi sırasında yapmakta olup düzenli bir şekilde gözden geçirmektedir.

**Sınıflandırma**

Şirket, finansal varlıklarını “itfa edilmiş maliyet bedelinden muhasebeleştirilen”, “gerçeğe uygun değer farkı diğer kapsamlı gelir tablosuna yansıtılan” ve “gerçeğe uygun değer farkı kar veya zarara yansıtılan finansal varlıklar” olarak üç sınıfta muhasebeleştirmektedir. Sınıflandırma, finansal varlıkların yönetimi için işletmenin kullandığı iş modeli ve finansal varlığın sözleşmeye bağlı nakit akışlarının özellikleri esas alınarak yapılmaktadır. Şirket, finansal varlıklarının sınıflandırmasını satın alındıkları tarihte yapmaktadır.

Şirket’in finansal varlıkların yönetiminde kullandığı iş modelinin değiştiği durumlar hariç, finansal varlıklar ilk muhasebeleştirilmelerinden sonra yeniden sınıflanmazlar; iş modeli değişikliği durumunda ise, değişikliğin akabinde takip eden raporlama döneminin ilk gününde finansal varlıklar yeniden sınıflanırlar.

**Muhasebeleştirme ve Ölçümleme**

**a) İtfa edilmiş maliyeti üzerinden ölçülen finansal varlıklar**

Sözleşmeye bağlı nakit akışlarının tahsil edilmesini amaçlayan bir iş modeli kapsamında elde tutulan ve sözleşme şartlarında belirli tarihlerde sadece anapara ve anapara bakiyesinden kaynaklanan faiz ödemelerini içeren nakit akışlarının bulunduğu, türev araç olmayan finansal varlıklardır. Şirket’in itfa edilmiş maliyet bedelinden muhasebeleştirilen finansal varlıkları, “nakit ve nakit benzerleri”, “ticari alacaklar”, “diğer alacaklar” ve “finansal yatırımlar” kalemlerini içermektedir. İlgili varlıklar, finansal tablolara ilk kayda alımlarında gerçeğe uygun değerleri ile; sonraki muhasebeleştirmelerde ise etkin faiz oranı yöntemi kullanılarak iskonto edilmiş bedelleri üzerinden ölçülmektedir. İtfa edilmiş maliyeti üzerinden ölçülen ve türev olmayan finansal varlıkların değerlemesi sonucu oluşan kazanç ve kayıplar gelir tablosunda muhasebeleştirilmektedir.

**KÜTAHYA ŞEKER FABRİKASI ANONİM ŞİRKETİ**  
**31 ARALIK 2020, 2019 VE 2018 TARİHLİ**  
**FİNANSAL TABLOLARINA İLİŞKİN DİPNOTLAR**  
**(Para Birimi – Türk Lirası)**

---

**2. FİNANSAL TABLOLARIN SUNUMUNA İLİŞKİN ESASLAR (Devamı)**

**2.6. Önemli Muhasebe Politikalarının Özeti (devamı)**

**Finansal varlıklar (devamı)**

**b) Gerçeğe uygun değeri üzerinden muhasebeleştirilen finansal varlıklar**

*i. Gerçeğe uygun değer farkı diğer kapsamlı gelire yansıtılan finansal varlıklar*

Sözleşmeye bağlı nakit akışlarının tahsil edilmesini ve finansal varlığın satılmasını amaçlayan bir iş modeli kapsamında elde tutulan ve sözleşme şartlarında belirli tarihlerde sadece anapara ve anapara bakiyesinden kaynaklanan faiz ödemelerini içeren nakit akışlarının bulunduğu türev araç olmayan finansal varlıklardır. İlgili finansal varlıklardan kaynaklanan kazanç veya kayıplardan, değer düşüklüğü kazanç ya da kayıpları ile kur farkı gelir veya giderleri dışında kalanlar diğer kapsamlı gelire yansıtılır.

Söz konusu varlıkların satılması durumunda diğer kapsamlı gelire sınıflandırılan değerleme farkları geçmiş yıl karlarına sınıflandırılır.

Şirket, özkaynağa dayalı finansal varlıklara yapılan yatırımlar için, gerçeğe uygun değerinde sonradan oluşan değişimlerin diğer kapsamlı gelire yansıtılması yöntemini, ilk defa finansal tablolara alma sırasında geri dönülemez bir şekilde tercih edebilir. Söz konusu tercihin yapılması durumunda, ilgili yatırımlardan elde edilen temettüler gelir tablosunda muhasebeleştirilir.

*ii. Gerçeğe uygun değer farkı kar veya zarara yansıtılan finansal varlıklar*

İtfa edilmiş maliyeti üzerinden ölçülen ve gerçeğe uygun değer farkı diğer kapsamlı gelire yansıtılan finansal varlıklar dışında kalan finansal varlıklardan oluşmaktadır. Söz konusu varlıkların değerlemesi sonucu oluşan kazanç ve kayıplar gelir tablosunda muhasebeleştirilmektedir.

*Finansal Tablo Dışı Bırakma*

Şirket, finansal varlıklarla ilgili sözleşme uyarınca meydana gelen nakit akışları ile ilgili hakları sona erdiğinde veya ilgili haklarını, bu finansal varlık ile ilgili bütün risk ve getirilerinin sahipliğini bir alım satım işlemiyle devrettiğinde söz konusu finansal varlığı kayıtlarından çıkarır. Şirket tarafından devredilen finansal varlıkların yaratılan veya elde tutulan her türlü hak, ayrı bir varlık veya yükümlülük olarak muhasebeleştirilir.

*Değer Düşüklüğü*

Finansal varlıklar ve sözleşme varlıkları değer düşüklüğü “beklenen kredi zararı” (BKZ) modeli ile hesaplanmaktadır. Değer düşüklüğü modeli, itfa edilmiş maliyet finansal varlıklara ve sözleşme varlıklarına uygulanmaktadır.

Zarar karşılıkları aşağıdaki bazda ölçülmüştür;

- 12 aylık BKZ’ler: raporlama tarihinden sonraki 12 ay içinde olası temerrüt olaylarından kaynaklanan BKZ’lerdir.

- Ömür boyu BKZ’ler: bir finansal aracın beklenen ömrü boyunca muhtemel bütün temerrüt olaylarından kaynaklanan BKZ’lerdir.

Ömür boyu BKZ ölçümü, raporlama tarihinde bir finansal varlık ile ilgili kredi riskinin ilk muhasebeleştirme anından sonra önemli ölçüde artması halinde uygulanır. İlgili artışın yaşanmadığı diğer her türlü durumda 12 aylık BKZ hesaplaması uygulanmıştır.

Şirket, finansal varlığın kredi riskinin raporlama tarihinde düşük bir kredi riskine sahip olması durumunda, finansal varlığın kredi riskinin önemli ölçüde artmadığını tespit edebilir. Bununla birlikte, ömür boyu BKZ ölçümü (basitleştirilmiş yaklaşım), önemli bir finansman unsuru olmaksızın ticari alacaklar ve sözleşme varlıkları için daima geçerlidir.

10  
**KÜTAHYA ŞEKER FABRİKASI ANONİM ŞİRKETİ**  
**31 ARALIK 2020, 2019 VE 2018 TARİHLİ**  
**FİNANSAL TABLOLARINA İLİŞKİN DİPNOTLAR**  
**(Para Birimi – Türk Lirası)**

---

**2. FİNANSAL TABLOLARIN SUNUMUNA İLİŞKİN ESASLAR (Devamı)**

**2.6. Önemli Muhasebe Politikalarının Özeti (devamı)**

**Finansal yükümlülükler**

Şirket'in finansal yükümlülükleri ve özkaynak araçları, sözleşmeye bağlı düzenlemelere, finansal bir yükümlülüğün ve özkaynağa dayalı bir aracın tanımlanma esasına göre sınıflandırılır. Şirket'in tüm borçları düşüldükten sonra kalan varlıklarındaki hakkı temsil eden sözleşme özkaynağa dayalı finansal araçtır. Belirli finansal yükümlülükler ve özkaynağa dayalı finansal araçlar için uygulanan muhasebe politikaları aşağıda belirtilmiştir;

Finansal yükümlülükler, gerçeğe uygun değer farkı kâr veya zarara yansıtılan finansal yükümlülükler veya diğer finansal yükümlülükler olarak sınıflandırılır.

**a) Gerçeğe uygun değer farkı kâr veya zarara yansıtılan finansal yükümlülükler**

Gerçeğe uygun değer farkı kâr veya zarara yansıtılan finansal yükümlülükler, gerçeğe uygun değeriyle kayda alınır ve her raporlama döneminde, bilanço tarihindeki gerçeğe uygun değeriyle yeniden değerlendirilir. Gerçeğe uygun değerlerindeki değişim, gelir tablosunda muhasebeleştirilir. Gelir tablosunda muhasebeleştirilen net kazanç ya da kayıplar, söz konusu finansal yükümlülük için ödenen faiz tutarını da kapsar.

**b) Diğer finansal yükümlülükler**

Diğer finansal yükümlülükler, finansal borçlar dahil, başlangıçta işlem maliyetlerinden arındırılmış gerçeğe uygun değerleriyle muhasebeleştirilir.

Diğer finansal yükümlülükler sonraki dönemlerde etkin faiz oranı üzerinden hesaplanan faiz gideri ile birlikte etkin faiz yöntemi kullanılarak itfa edilmiş maliyet bedelinden muhasebeleştirilir.

Etkin faiz yöntemi, finansal yükümlülüğün itfa edilmiş maliyetlerinin hesaplanması ve ilgili faiz giderinin ilişkili olduğu döneme dağıtılması yöntemidir. Etkin faiz oranı; finansal aracın beklenen ömrü boyunca veya uygun olması halinde daha kısa bir zaman dilimi süresince gelecekte yapılacak tahmini nakit ödemelerini tam olarak ilgili finansal yükümlülüğün net bugünkü değerine indirgeyen orandır.

**Banka kredileri**

Faiz karşılığı alınan banka kredileri, alış maliyeti düşüldükten sonra alınan net tutar esasından kayıtlara yansıtılmaktadır. Finansman giderleri, ortaya çıktıkları dönemde vadelerinin gelmemesi durumunda tahakkuk esasından muhasebeleştirilmekte ve diğer borçlarda sınıflandırılmaktadır.

**Borçlanma Maliyetleri**

Borçlanma maliyetleri genellikle giderleştirilmektedir. Aktiflerin elde edilmesi, inşaatı veya üretimi esnasında katlanılan borçlanma maliyetleri ilgili aktifin maliyetine ilave edilmektedir. Borçlanma maliyetlerinin aktifleştirilmesi sabit kıymetin hazır hale getirilmesi için gerekli faaliyetlerin devamı süresince ve borçlanma maliyetleri ile diğer masrafların oluştuğu süre zarfında devam etmektedir. Borçlanma maliyetleri ilgili aktif kullanılır hale gelene kadar aktifleştirilmektedir. Aktifleştirme neticesinde aktifin net defter değerinin gerçekleşebilir değerini aşması durumunda değer düşüklüğü karşılığı ayrılmaktadır.

11  
**KÜTAHYA ŞEKER FABRİKASI ANONİM ŞİRKETİ**  
**31 ARALIK 2020, 2019 VE 2018 TARİHLİ**  
**FİNANSAL TABLOLARINA İLİŞKİN DİPNOTLAR**  
**(Para Birimi – Türk Lirası)**

---

**2. FİNANSAL TABLOLARIN SUNUMUNA İLİŞKİN ESASLAR (Devamı)**

**2.6. Önemli Muhasebe Politikalarının Özeti (devamı)**

**Kurum Kazancı Üzerinden Hesaplanan Vergiler**

Cari vergi ve ertelenmiş vergi giderinin toplamından oluşur.

Cari vergi: Cari yıl vergi yükümlülüğü, dönem karının vergiye tabi olan kısmı üzerinden hesaplanır.

Ertelenmiş vergi: Ertelenmiş vergi, bilanço yükümlülüğü metodu dikkate alınarak, varlık ve yükümlülüklerin finansal raporlamada yansıtılan değerleri ile yasal vergi hesabındaki bazları arasındaki geçici farklardan oluşan vergi etkileri dikkate alınarak yansıtılmaktadır.

**Kıdem Tazminatı Karşılığı**

Türk İş Kanunu'na göre işveren, iş akdinin feshedilmesi ve/veya emekli olması, bayanlarda evlilik nedeniyle işten ayrılması, erkeklerde askerlik nedeniyle işten ayrılması durumlarında, çalıştıkları yıllar ile orantılı olarak kıdem tazminatı ödemekle yükümlüdür.

Güncellenmiş olan TMS 19 Çalışanlara Sağlanan Faydalar Standardı ("TMS 19") uyarınca söz konusu türdeki ödemeler tanımlanmış emeklilik fayda planları olarak nitelendirilir. Bilançoda muhasebeleştirilen kıdem tazminatı yükümlülüğü, gelir tablosuna alınmamış aktüeryal kazanç ve zararlar nispetinde düzeltilmesinden sonra kalan yükümlülüğün bugünkü değerini ifade eder.

**Faaliyet Giderleri**

Faaliyet giderleri hizmetin yerine getirilmesi veya giderin doğduğu tarihte gelir tablosuna aktarılır. Garanti giderleri ilgili olduğu satıştan doğan gelir ile aynı dönem içerisinde karşılık gideri olarak mali tablolara yansıtılmalıdır.

**Hasılatın Kaydedilmesi**

Şirket, taahhüt edilmiş bir mal veya hizmeti müşterisine devrederek edim yükümlülüğünü yerine getirdiğinde veya getirdikçe hasılatı finansal tablolarına kaydeder. Bir varlığın kontrolü müşterinin eline geçtiğinde (veya geçtikçe) varlık devredilmiş olur. Şirket aşağıda yer alan temel prensipler doğrultusunda hasılatı finansal tablolarına kaydetmektedir:

- (a) Müşteriler ile sözleşmeleri belirlenmesi,
- (b) Sözleşmedeki performans yükümlülüklerini belirlenmesi,
- (c) Sözleşmedeki işlem fiyatını saptanması,
- (d) İşlem fiyatını sözleşmedeki performans yükümlülüklerine bölüştürülmesi,
- (e) Her performans yükümlülüğü yerine getirildiğinde hasılatın muhasebeleştirilmesi.

Şirket aşağıdaki şartların tamamının karşılanması durumunda müşterisi ile yaptığı bir sözleşmeyi hasılat olarak muhasebeleştirir:

- (a) Sözleşmenin tarafları sözleşmeyi (yazılı, sözlü ya da diğer ticari teamüllere uyarınca) onaylamış ve kendi edimlerini ifa etmeyi taahhüt etmektedir,
- (b) Şirket her bir tarafın devredeceği mal veya hizmetlerle ilgili hakları tanımlayabilmektedir,
- (c) Şirket devredilecek mal veya hizmetlerle ilgili ödeme koşulları tanımlayabilmektedir,
- (d) Sözleşme özü itibarıyla ticari niteliktedir,
- (e) Şirket'in müşteriye devredilecek mal veya hizmetler karşılığı bedel tahsil edecek olması muhtemeldir. Bir bedelin tahsil edilebilirliğinin muhtemel olup olmadığını değerlendirirken işletme, sadece müşterinin bu bedeli vadesinde ödeyebilmesini ve buna ilişkin niyetini dikkate alır.



12  
**KÜTAHYA ŞEKER FABRİKASI ANONİM ŞİRKETİ**  
**31 ARALIK 2020, 2019 VE 2018 TARİHLİ**  
**FİNANSAL TABLOLARINA İLİŞKİN DİPNOTLAR**  
**(Para Birimi – Türk Lirası)**

---

**2. FİNANSAL TABLOLARIN SUNUMUNA İLİŞKİN ESASLAR (Devamı)**

**2.6. Önemli Muhasebe Politikalarının Özeti (devamı)**

**Karşılıklar**

Karşılıklar geçmişteki olaylardan kaynaklanan olası bir yükümlülük olması (hukuki veya yapısal yükümlülük), bu yükümlülüğün gelecekte yerine getirilmesi için gerekli aktif kalemlerde bir azalışın muhtemelen söz konusu olması ve yükümlülük tutarının güvenilir bir biçimde saptanabilmesi durumunda tahakkuk ettirilmektedir. Tahakkuk ettirilen bu karşılıklar her bilanço döneminde gözden geçirilmekte ve cari tahminlerin yansıtılması amacıyla revize edilmektedir.

**Taahhüt ve Muhtemel Yükümlülükler**

Taahhüt ve muhtemel yükümlülük doğuran işlemler, gerçekleşmesi gelecekte bir veya birden fazla olayın neticesine bağlı durumları ifade etmektedir. Dolayısıyla, bazı işlemler ileride doğması muhtemel zarar, risk veya belirsizlik taşımaları açısından bilanço dışı kalemler olarak tanınmıştır. Gelecekte gerçekleşmesi muhtemel mükellefiyetler veya oluşacak zararlar için bir tahmin yapılması durumunda bu yükümlülükler Şirket için gider ve borç olarak kabul edilmektedir. Ancak gelecekte gerçekleşmesi muhtemel gözüken gelir ve karlar mali tablolarda yansıtılmaktadır.

**Pay başına kazanç**

Kar veya zarar tablosunda belirtilen pay başına kazanç, ana ortaklık payına düşen net karın ilgili dönemde mevcut hisselerin ağırlıklı ortalama adedine bölünmesi ile tespit edilir. Türkiye’deki şirketler mevcut hissedarlara birikmiş karlardan ve özkaynak enflasyon düzeltilmesi farkları hesabından hisseleri oranında hisse dağıtarak (“bedelsiz hisseler”) sermayelerini arttırabilir. Pay başına kazanç hesaplanırken, bu bedelsiz hisse ihracı çıkarılmış hisseler olarak sayılır. Dolayısıyla pay başına kazanç hesaplamasında kullanılan ağırlıklı hisse adedi ortalaması, çıkarılan bedelsiz hisselerin geriye dönük olarak dikkate alınması suretiyle elde edilir.

**Devlet teşvik ve yardımları**

Devlet bağışları, bağışların alınacağına ve Şirket’in uymakla yükümlü olduğu şartları karşıladığına dair makul bir güvence olduğunda gerçeğe uygun değerleri üzerinden kayda alınır. Maliyetlere ilişkin devlet bağışları, karşılayacakları maliyetlerle eşleştikleri ilgili dönemler boyunca tutarlı bir şekilde muhasebeleştirilir.

**Nakit Akım Tablosu**

Nakit akım tablosu açısından, nakit ve nakit benzerleri kasa ve vadesiz banka mevduatlarından oluşmaktadır.

**EBITDA**

Bu finansal veri, bir işletmenin finansman, vergi, nakit çıkışı gerektirmeyen giderler ile amortisman ve itfa payı giderleri dikkate alınmaksızın ölçülen gelirinin göstergesidir. Bu finansal bilgi nakit akım tablosunda yer alan diğer finansal verilerle birlikte değerlendirilmelidir.

	<b>01.01.-</b>	<b>01.01.-</b>	<b>01.01.-</b>
	<b>31.12.2020</b>	<b>31.12.2019</b>	<b>31.12.2018</b>
Brüt Kar	44.593.046	37.768.034	26.290.167
Faaliyet giderleri (dipnot 19)	(7.611.815)	(8.112.491)	(10.300.177)
Amortisman ve itfa giderleri (dipnot 12)	2.247.782	3.515.939	5.734.395
<b>FVAÖK (“EBITDA”)</b>	<b>39.229.013</b>	<b>33.171.482</b>	<b>21.724.385</b>

13  
**KÜTAHYA ŞEKER FABRİKASI ANONİM ŞİRKETİ**  
**31 ARALIK 2020, 2019 VE 2018 TARİHLİ**  
**FİNANSAL TABLOLARINA İLİŞKİN DİPNOTLAR**  
**(Para Birimi – Türk Lirası)**

---

**2. FİNANSAL TABLOLARIN SUNUMUNA İLİŞKİN ESASLAR (Devamı)**

**2.7. Önemli Muhasebe Değerlendirme, Tahmin ve Varsayımları**

Finansal tabloların hazırlanması, bilanço tarihi itibarıyla raporlanan varlıklar ve yükümlülüklerin tutarlarını, koşullu varlıkların ve yükümlülüklerin açıklamasını ve hesap dönemi boyunca raporlanan gelir ve giderlerin tutarlarını etkileyebilecek tahmin ve varsayımların kullanılmasını gerektirmektedir. Şirket geleceğe yönelik tahmin ve varsayımlarda bulunmaktadır. Muhasebe tahminleri doğası gereği gerçekleşen sonuçlarla birebir aynı tutarlarda neticelenmeyebilir. Gelecek finansal raporlama döneminde, varlık ve yükümlülüklerin kayıtlı değerinde önemli düzeltmelere neden olabilecek bazı tahmin ve varsayımlar aşağıda belirtilmiştir:

**Kıdem tazminatı karşılığı**

Şirket, kıdem tazminatı karşılığının hesaplamasında çalışan devir hızı, iskonto oranları ve maaş artışları gibi aktüeryal varsayımlar kullanmaktadır. Hesaplamaya ilişkin detaylar çalışanlara sağlanan faydalar dipnotunda belirtilmiştir.

**Faydalı ömür**

Şirket, maddi ve maddi olmayan duran varlıkları için aktifleştirilen varlığın niteliğini TMS 38 standartları kapsamında değerlendirmekte ve buna istinaden ilgili varlıklar kullanıma hazır hale geldiğinde aktifleştirilmektedir. Maddi duran varlıklar ile şerefiye haricindeki maddi olmayan duran varlıklar tahmini faydalı ömürleri boyunca itfaya tabi tutulmuştur. Şirket, bir varlığın faydalı ömrünü o varlığın tahmini faydasını göz önünde bulundurarak belirlemektedir. Yönetim tarafından belirlenen faydalı ömürler Not 2.6'da açıklanmıştır.

**Gerçeğe uygun değerlerin ölçümü**

Gerçeğe uygun değer, piyasa katılımcıları arasında ölçüm tarihinde olağan bir işlemde, bir varlığın satışından elde edilecek veya bir borcun devrinde ödenecek fiyat olup; aktif piyasanın bulunmadığı durumlarda Şirket'in erişiminin olduğu en avantajlı piyasayı ifade eder. Bir borcun gerçeğe uygun değeri yerine getirmeme riskinin etkisini yansıtır.

Şirket'in çeşitli muhasebe politikaları ve açıklamaları hem finansal hem de finansal olmayan varlık ve yükümlülüklerin gerçeğe uygun değerlerinin belirlenmesini gerektirmektedir.

Aktif piyasada bir kotasyon fiyatı yoksa, Şirket ilgili gözlemlenebilir girdilerin kullanımını azami seviyeye çıkararak ve gözlemlenebilir olmayan girdilerin kullanımını asgari seviyeye indiren değerlendirme teknikleri kullanır. Seçilen değerlendirme tekniği, piyasa katılımcılarının bir işlemi fiyatlandırırken dikkate alacakları tüm faktörleri içerir.

Gerçeğe uygun değeri ile ölçülen bir varlık veya borcun bir teklif fiyatı ve alış fiyatı varsa, Şirket varlık ve uzun pozisyonları teklif fiyatından, yükümlülükleri ve kısa pozisyonları ise alış fiyatından ölçer. İlk muhasebeleştirilmede gerçeğe uygun değere ilişkin en iyi gösterge, gerçekleşen işlem fiyatıdır (diğer bir ifadeyle, alınan veya ödenen bedelin gerçeğe uygun değeridir).

14  
**KÜTAHYA ŞEKER FABRİKASI ANONİM ŞİRKETİ**  
**31 ARALIK 2020, 2019 VE 2018 TARİHLİ**  
**FİNANSAL TABLOLARINA İLİŞKİN DİPNOTLAR**  
**(Para Birimi – Türk Lirası)**

---

**2. FİNANSAL TABLOLARIN SUNUMUNA İLİŞKİN ESASLAR (Devamı)**

**2.7. Önemli Muhasebe Değerlendirme, Tahmin ve Varsayımları**

Şirket, ilk muhasebeleştirmede gerçeğe uygun değer işlem fiyatından farklı olduğunu tespit ederse ve gerçeğe uygun değer, aynı varlık veya yükümlülük için aktif bir piyasadaki kotasyon fiyatıyla veya gözlemlenemeyen girdilerin kullanıldığı bir değerlendirme tekniğine dayanılarak kanıtlanmazsa, ölçümle ilgili olarak önemsiz olması durumunda, finansal araç ilk ölçümünde gerçeğe uygun değerden ölçülür ve gerçeğe uygun değer ile işlem fiyatı arasındaki farkı ertelemek üzere düzeltilir. İlk muhasebeleştirmeyi müteakip, finansal aracın ömrü boyunca uygun bir temelde kar veya zararda muhasebeleştirilir. Ancak, kar veya zararda muhasebeleştirme, değerlemenin tamamen gözlemlenebilir piyasa verileri tarafından desteklendiği sürece veya işlemin kapatıldığı zamana kadar devam eder.

Bir varlığın veya yükümlülüğün gerçeğe uygun değerini ölçerken Şirket olabildiğince pazarda gözlemlenebilir bilgileri kullanır. Gerçeğe uygun değerlemeler aşağıda belirtilen değerlendirme tekniklerinde kullanılan bilgilere dayanarak belirlenen gerçeğe uygun değerlendirme hiyerarşisindeki değişik seviyelere sınıflanmaktadır.

- Seviye 1: Özdeş varlıklar veya borçlar için aktif piyasalardaki kayıtlı (düzeltilmemiş) fiyatla;
- Seviye 2: Seviye 1’de yer alan kayıtlı fiyatlar dışında kalan ve varlıklar veya borçlar açısından doğrudan (fiyatlar aracılığıyla) veya dolaylı olarak (fiyatlardan türetilmek suretiyle) gözlemlenebilir nitelikteki veriler; ve
- Seviye 3: Varlık veya borçlara ilişkin olarak gözlemlenebilir piyasa verilerine dayanmayan veriler (gözlemlenebilir nitelikte olmayan veriler).

Şayet bir varlığın veya yükümlülüğün gerçeğe uygun değerini ölçmek için kullanılan bilgiler gerçeğe uygun değerlendirme hiyerarşisinin farklı bir seviyesine sınıflandırılabilirse bu gerçeğe uygun değerlendirme bütün ölçüm için önemli olan en küçük bilginin dahil olduğu gerçeğe uygun değerlendirme hiyerarşisinin aynı seviyesine sınıflandırılır.

Şirket gerçeğe uygun değerlendirme hiyerarşisindeki seviyeler arasındaki transferleri değişikliğin meydana geldiği raporlama döneminin sonunda muhasebeleştirmektedir. Gerçeğe uygun değerlendirme ölçümlerini yaparken kullanılan varsayımlara dair daha fazla bilgi aşağıdaki notlarda belirtilmiştir:

Dipnot 11 – Yatırım amaçlı gayrimenkuller

Dipnot 12 – Maddi duran varlıklar

Dipnot 5 – Finansal yatırımlar

**KÜTAHYA ŞEKER FABRİKASI ANONİM ŞİRKETİ**  
**31 ARALIK 2020, 2019 VE 2018 TARİHLİ**  
**FİNANSAL TABLOLARINA İLİŞKİN DİPNOTLAR**  
**(Para Birimi – Türk Lirası)**

**3. İLİŞKİLİ TARAF AÇIKLAMALARI**

<b>İlişkili taraflardan diğer alacaklar (dipnot 8)</b>	<b>31.12.2020</b>	<b>31.12.2019</b>	<b>31.12.2018</b>
Şeker Gayrimenkul Yatırım ve İşletmecilik A.Ş. (**)	103.204	6.028.055	5.077.590
Torunlar Gıda San. ve Tic. A.Ş. (*)	-	2.643.954	10.594.849
Kiler Holding A.Ş. (*)	-	2.643.954	10.594.849
Mehmet Torun (*)	-	87.202	-
Aziz Torun (*)	-	87.202	-
Ümit Kiler (*)	-	87.202	-
Nahit Kiler (*)	-	87.202	-
S.S. Kütahya Pancar Ekicileri Kooperatifi (*)	-	969.962	-
	<b>103.204</b>	<b>12.634.733</b>	<b>26.267.288</b>

(\*) 31.12.2019 ve 2018 tarihleri itibarıyla ortaklardan alacaklar 2019 yılı ve 2018 yılı kar payı avansı olarak verilen tutarlardan oluşmaktadır.

(\*\*) 31.12.2019 tarihi itibarıyla ilgili alacak için 6 ay vadeli senet alınmış olup 2020 yılının 2. ayında tahsilat yapılarak ilgili bakiye kapatılmıştır.

<b>İlişkili taraflara ticari borçlar (dipnot 7)</b>	<b>31.12.2020</b>	<b>31.12.2019</b>	<b>31.12.2018</b>
Av. Mahmut Karabıyık	4.288	4.288	8.575
	<b>4.288</b>	<b>4.288</b>	<b>8.575</b>

	<b>31.12.2020 Satışlar</b>					
	<b>Mamul</b>	<b>Kira</b>	<b>Hizmet</b>	<b>Faiz</b>	<b>Diğer</b>	<b>Toplam</b>
Torunlar Gıda A.Ş.	-	-	1.658	-	-	1.658
Av. Mahmut Karabıyık	10.109	-	-	-	-	10.109
S.S. Kütahya Pancar Ekicileri Kooperatifi	8.747	110.000	-	-	125.347	244.094
Şeker Gayrimenul A.Ş.	-	-	-	2.715	-	2.715
<b>Toplam</b>	<b>18.856</b>	<b>110.000</b>	<b>1.658</b>	<b>2.715</b>	<b>125.347</b>	<b>258.576</b>

**KÜTAHYA ŞEKER FABRİKASI ANONİM ŞİRKETİ**  
**31 ARALIK 2020, 2019 VE 2018 TARİHLİ**  
**FİNANSAL TABLOLARINA İLİŞKİN DİPNOTLAR**  
**(Para Birimi – Türk Lirası)**

**3. İLİŞKİLİ TARAF AÇIKLAMALARI (devamı)**

<b>31.12.2019 Satışlar</b>				
	<b>Kira</b>	<b>Faiz</b>	<b>Diğer</b>	<b>Toplam</b>
Torunlar Gıda A.Ş.	-	635.724	-	635.724
S.S. Kütahya Pancar Ekicileri Kooperatifi	96.000	-	-	96.000
Teknovel Bilgi ve İletişim Teknolojileri A.Ş.	-	-	3.077	3.077
Kiler Holding A.Ş.	-	635.724	-	635.724
Şeker Gayrimenul A.Ş.	-	871.233	-	871.233
<b>Toplam</b>	<b>96.000</b>	<b>2.142.681</b>	<b>3.077</b>	<b>2.241.758</b>

<b>31.12.2018 Satışlar</b>				
	<b>Mamul</b>	<b>Kira</b>	<b>Faiz</b>	<b>Toplam</b>
Torunlar Gıda A.Ş.	-	-	1.510.477	1.510.477
S.S. Kütahya Pancar Ekicileri Kooperatifi	49.366	80.000	-	129.366
Kiler Holding A.Ş.	-	-	1.110.069	1.110.069
Şeker Gayrimenul A.Ş.	-	-	65.753	65.753
<b>Toplam</b>	<b>49.366</b>	<b>80.000</b>	<b>2.686.299</b>	<b>2.815.665</b>

<b>İlişkili taraflardan alışlar</b>	<b>01.01.- 31.12.2020</b>	<b>01.01.- 31.12.2019</b>	<b>01.01.- 31.12.2018</b>
Av. Mahmut Karabıyık	52.500	52.500	52.500
S.S. Kütahya Pancar Ekicileri Kooperatifi	15.422	50.084	-
Torunlar Enerji San. Tic. A.Ş.	25.178	-	-
Denge Reklam Turizm Ltd. Şti.	-	100.000	300.000
Teknovel Bilgi ve İletişim Teknolojileri A.Ş.	-	126.992	-
Torun Alış Veriş Merkezleri Yatırım ve Yönetim A.Ş.	-	17.763	-
	<b>93.100</b>	<b>347.339</b>	<b>352.500</b>

**Yönetim Kurulu başkan ve üyeleriyle, genel müdür, genel koordinatör, genel müdür yardımcılarına sağlanan faydalar:**

01.01.-31.12.2020 hesap döneminde ödenen maaş ve ücretler toplam 1.404.005 TL (01.01.-31.12.2019: 1.254.404 TL; 01.01.-31.12.2018: 9.196.164 TL)'dir.

17  
KÜTAHYA ŞEKER FABRİKASI ANONİM ŞİRKETİ  
31 ARALIK 2020, 2019 VE 2018 TARİHLİ  
FİNANSAL TABLOLARINA İLİŞKİN DİPNOTLAR  
(Para Birimi – Türk Lirası)

**4. NAKİT VE NAKİT BENZERLERİ**

	<b>31.12.2020</b>	<b>31.12.2019</b>	<b>31.12.2018</b>
Kasa	117.270	195.002	183.762
Bankalar			
-Vadesiz mevduat	212.945	44.044	156.141
-Vadeli mevduat (*)	163.676.758	114.345.041	51.863.145
Faiz tahakkuku	873.094	1.266.617	904.903
	<b>164.880.067</b>	<b>115.850.704</b>	<b>53.107.951</b>

Nakit ve nakit benzerlerinin detayı aşağıdaki gibidir:

	<b>31.12.2020</b>	<b>31.12.2019</b>	<b>31.12.2018</b>
Kasa			
- Türk Lirası	117.270	195.002	183.762
	<b>117.270</b>	<b>195.002</b>	<b>183.762</b>
Bankalardaki Mevduat			
- Türk Lirası	112.772.658	109.211.121	50.594.792
- Yabancı Para			
- ABD\$	49.876.452	4.153.961	950.847
- EURO	1.240.593	1.024.003	473.647
Faiz tahakkuku	873.094	1.266.617	904.903
	<b>164.762.797</b>	<b>115.655.702</b>	<b>52.924.189</b>
	<b>164.880.067</b>	<b>115.850.704</b>	<b>53.107.951</b>

(\*) 31.12.2020 tarihi itibarıyla vadeli mevduatların vadeleri 5-111 gün arasında değişmektedir (31.12.2019: 6-90 gün; 31.12.2018: 2-63 gün). Vadeli mevduatların faiz oranları USD için %3,70 (31.12.2019: %2,50; 31.12.2018: %5,75), EUR için %2 (31.12.2019: %0,40; 31.12.2018: %3,75)'dir. TL için ise %16,50-%19,00 (31.12.2019: %11,75-%12,75; 31.12.2018: %23,50-%24,00) arasında değişmektedir.

18  
KÜTAHYA ŞEKER FABRİKASI ANONİM ŞİRKETİ  
31 ARALIK 2020, 2019 VE 2018 TARİHLİ  
FİNANSAL TABLOLARINA İLİŞKİN DİPNOTLAR  
(Para Birimi – Türk Lirası)

5. FİNANSAL YATIRIMLAR

Uzun Vadeli Finansal Varlıklar	Hisse		Hisse		Hisse	
	oranı	31.12.2020	oranı	31.12.2019	oranı	31.12.2018
<b>Gerçeğe uygun değer farkı diğer kapsamlı gelire yansıtılan kazanç (kayıplar)</b>						
Meray Yağ Sanayi ve Ticaret A.Ş. (*)	%1,09	34.902	%1,09	34.733	%1,09	22.332
<b>Diğer yatırımlar</b>						
S.S. Kütahya Pancar Ekicileri Koop.		195		195		195
<b>Toplam</b>		<b>35.097</b>		<b>34.928</b>		<b>22.527</b>

(\*) Gerçeğe uygun değer hesaplamasında Şirket'in denetime tabi tutulmamış Vergi Usul Kanunu'na göre düzenlenmiş finansal tabloları kullanılmıştır.

6. FİNANSAL YÜKÜMLÜLÜKLER

Kısa vadeli Finansal Yükümlülükler	31.12.2020		31.12.2019		31.12.2018	
	Yabancı Para	TL	Yabancı Para	TL	Yabancı Para	TL
<b>Banka Kredileri</b>						
- TL		8.700.000		6.220.458		478.225
- EURO	-	-	-	-	1.000.000	6.028.000
<b>Kısa Vadeli Kiralama Yükümlülükleri</b>						
- EUR		-		-	90.934	548.152
Kredi faiz tahakkuku		87.000		154.894		19.591
<b>Genel Toplam</b>		<b>8.787.000</b>		<b>6.375.352</b>		<b>7.073.968</b>

Şirket'in kredileri Ziraat Bankası tarafından üreticilerin tarımsal üretime yönelik finansman ihtiyaçlarının karşılanması için kullanılan düşük faizli kredilerden oluşmaktadır.

31.12.2020 tarihi itibarıyla TL krediler için etkin faiz oranı %4,50 (31.12.2019: %4,50; 31.12.2018: %0)'dir. 31.12.2018 tarihi itibarıyla EUR krediler için etkin faiz oranı %4,50'dir.

19  
**KÜTAHYA ŞEKER FABRİKASI ANONİM ŞİRKETİ**  
**31 ARALIK 2020, 2019 VE 2018 TARİHLİ**  
**FİNANSAL TABLOLARINA İLİŞKİN DİPNOTLAR**  
**(Para Birimi – Türk Lirası)**

**7. TİCARİ ALACAKLAR VE BORÇLAR**

<b>Ticari Alacaklar</b>	<b>31.12.2020</b>	<b>31.12.2019</b>	<b>31.12.2018</b>
Ticari alacaklar	1.956	1.067	6
Şüpheli alacaklar	5.207	5.207	5.207
Şüpheli alacaklar karşılığı (-)	(5.207)	(5.207)	(5.207)
	<b>1.956</b>	<b>1.067</b>	<b>6</b>

<b>Kısa Vadeli Ticari Borçlar</b>	<b>31.12.2020</b>	<b>31.12.2019</b>	<b>31.12.2018</b>
Ticari borçlar (*)	120.669.228	79.536.256	54.448.118
İlişkili taraflara ticari borçlar (dipnot 3)	4.288	4.288	8.575
	<b>120.673.516</b>	<b>79.540.544</b>	<b>54.456.693</b>

(\*) Ticari borçlar ağırlıklı olarak şeker pancarı çiftçilerine olan borçlardan oluşmaktadır (31.12.2020: 111.215.055 TL; 31.12.2019; 74.436.668 TL; 31.12.2018: 48.026.998 TL). 31.03.2021 tarihi itibarıyla ilgili borçların büyük bölümü ödenerek kapatılmıştır.

**8. DİĞER ALACAKLAR VE BORÇLAR**

<b>Diğer alacaklar - kısa vade</b>	<b>31.12.2020</b>	<b>31.12.2019</b>	<b>31.12.2018</b>
İlişkili taraflardan alacaklar (dipnot 3)	103.204	12.634.733	26.267.288
Personelden alacaklar	25.575	24.933	21.570
Diğer çeşitli alacaklar	62.012	32.401	247.325
	<b>190.791</b>	<b>12.692.067</b>	<b>26.536.183</b>

<b>Diğer alacaklar - uzun vade</b>	<b>31.12.2020</b>	<b>31.12.2019</b>	<b>31.12.2018</b>
Verilen depozito ve teminatlar	1.870	1.893	1.830
	<b>1.870</b>	<b>1.893</b>	<b>1.830</b>

<b>Diğer borçlar - kısa vade</b>	<b>31.12.2020</b>	<b>31.12.2019</b>	<b>31.12.2018</b>
Ödenecek vergi harç ve diğer kesintiler	5.149.025	7.797.346	3.266.737
Alınan depozito ve teminatlar	95.330	53.330	118.330
Diğer borçlar	180.070	164.500	170.532
	<b>5.424.425</b>	<b>8.015.176</b>	<b>3.555.599</b>



20  
**KÜTAHYA ŞEKER FABRİKASI ANONİM ŞİRKETİ**  
**31 ARALIK 2020, 2019 VE 2018 TARİHLİ**  
**FİNANSAL TABLOLARINA İLİŞKİN DİPNOTLAR**  
**(Para Birimi – Türk Lirası)**

**9. STOKLAR**

	<b>31.12.2020</b>	<b>31.12.2019</b>	<b>31.12.2018</b>
İlk madde ve malzemeler	3.951.125	4.117.715	4.481.673
Yarı mamuller	154.785	72.541	66.560
Mamuller (*)	67.337.893	55.627.627	58.305.719
Yoldaki mallar	78.466	244.406	249.301
	<b>71.522.269</b>	<b>60.062.289</b>	<b>63.103.253</b>

(\*) Mamullerin detayı aşağıdaki gibidir:

	<b>31.12.2020</b>	<b>31.12.2019</b>	<b>31.12.2018</b>
C Şekeri	35.768.932	18.167.255	5.698.600
A Kotası Şeker	18.982.715	31.976.949	47.058.428
B Kotası Şeker	4.587.362	4.348.819	4.348.819
Melas	6.045.936	1.134.604	1.141.056
Yaş Küspe	1.952.948	-	58.816
	<b>67.337.893</b>	<b>55.627.627</b>	<b>58.305.719</b>

31.12.2020 tarihi itibarıyla Şirket'in stokları üzerindeki sigorta tutarı 64.106.600 TL'dir (31.12.2019: 65.000.000 TL; 31.12.2018: 64.500.000 TL).

**10. PEŞİN ÖDENMİŞ GİDERLER VE ERTELENMİŞ GELİRLER**

<b>Peşin Ödenen Giderler</b>	<b>31.12.2020</b>	<b>31.12.2019</b>	<b>31.12.2018</b>
Verilen sipariş avansları (*)	3.109	921.347	136
Peşin ödenen giderler	182.228	175.642	215.266
	<b>185.337</b>	<b>1.096.989</b>	<b>215.402</b>

(\*) 31.12.2019 tarihi itibarıyla ilgili bakiye motorlu taşıt alımları için verilen avanslardan oluşmaktadır.

<b>Ertelenmiş Gelirler</b>	<b>31.12.2020</b>	<b>31.12.2019</b>	<b>31.12.2018</b>
Alınan avanslar	5.063.477	20.384	290.972
Ertelenmiş gelirler (**)	42.268	161.017	233.475
	<b>5.105.745</b>	<b>181.401</b>	<b>524.447</b>

(\*\*) Ertelenmiş gelirler C şekeri ve yaş küspe satışına ilişkin peşin alınan bedellerden oluşmaktadır.

21  
**KÜTAHYA ŞEKER FABRİKASI ANONİM ŞİRKETİ**  
**31 ARALIK 2020, 2019 VE 2018 TARİHLİ**  
**FİNANSAL TABLOLARINA İLİŞKİN DİPNOTLAR**  
**(Para Birimi – Türk Lirası)**

**10. PEŞİN ÖDENMİŞ GİDERLER VE ERTELENMİŞ GELİRLER (devamı)**

Ertelemiş gelirlerin detayı aşağıdaki gibidir:

	<b>31.12.2020</b>
Kervan Gıda San. ve Tic. A.Ş.	3.315.600
Adem Özbay Taşfırın Bizim Küspe Tic.ve Paz.	1.386.209
Diğer	361.668
	<b>5.063.477</b>

**11. YATIRIM AMAÇLI GAYRİMENKULLER**

Maliyet	31.12.2017	Girişler	31.12.2018	Girişler	31.12.2019	Girişler	Gerçeğe uygun değer farkı	31.12.2020
Arsa	67.810	-	67.810	-	67.810	-	200.706.680	200.774.490
<b>Net defter değeri</b>	<b>67.810</b>		<b>67.810</b>		<b>67.810</b>			<b>200.774.490</b>

(\*) Şirket yönetimi, yatırım amaçlı gayrimenkullerini gerçeğe uygun değer yöntemi ile ölçmeyi tercih etmiştir. Yatırım amaçlı gayrimenkullerin 31 Aralık 2020 tarihi itibarıyla gerçeğe uygun değeri, SPK tarafından yetkilendirilmiş bir bağımsız değerlendirme şirketi tarafından hazırlanan 17 Mayıs 2021 tarihli değerlendirme raporları ile belirlenmiştir. Yatırım amaçlı gayrimenkulün gerçeğe uygun değerindeki artışlar ilgili ertelenmiş vergi etkisi de dikkate alınarak özkaynaklar altında “maddi duran varlık yeniden değerlendirme artışları” hesabında muhasebeleştirilmiştir.

Yatırım amaçlı gayrimenkullerin detayı ve net defter değerleri aşağıdaki gibidir:

	<b>31.12.2020</b>	<b>31.12.2019</b>	<b>31.12.2018</b>
<b>Arsalar</b>			
Kütahya Gaybiefendi arazi	108.613.298	32.910	32.910
Kütahya Gaybiefendi lojman ve sosyal tesisler arazisi	92.161.192	34.900	34.900
	<b>200.774.490</b>	<b>67.810</b>	<b>67.810</b>

Şirket’in yatırım amaçlı gayrimenkullerinin yer aldığı parsellerin imar planlarının konut ve ticaret merkezi olarak değişmesi durumunda değeri toplam 488.720.000 TL olup söz konusu husus SPK tarafından yetkilendirilmiş bir bağımsız denetim şirketi olan Invest Gayrimenkul Değerleme ve Danışmanlık A.Ş. tarafından hazırlanan 8 Nisan 2021 tarihli değerlendirme raporu ile belirlenmiştir.

**KÜTAHYA ŞEKER FABRİKASI ANONİM ŞİRKETİ**  
**31 ARALIK 2020, 2019 VE 2018 TARİHLİ**  
**FİNANSAL TABLOLARINA İLİŞKİN DİPNOTLAR**  
**(Para Birimi – Türk Lirası)**

**12. MADDİ DURAN VARLIKLAR**

<b>Maliyet</b>	<b>31.12.2019</b>	<b>Girişler</b>	<b>Çıkışlar</b>	<b>Gerçeğe uygun değer farkı (*)</b>	<b>31.12.2020</b>
Arsa	632.129	-	-	187.780.025	188.412.154
Yeraltı ve yerüstü düzenleri	4.203.201	-	-	5.757.925	9.961.126
Binalar (**)	12.811.107	300.000	(1.830.809)	21.274.046	32.554.344
Makine ve ekipmanlar (**)	67.994.078	82.536	(579.983)	166.985.958	234.482.589
Taşıtlar	806.940	755.234	(92.093)	-	1.470.081
Demirbaşlar	2.460.265	37.425	(6.980)	-	2.490.710
	<b>88.907.720</b>	<b>1.175.195</b>	<b>(2.509.865)</b>	<b>381.797.954</b>	<b>469.371.004</b>
<b><u>Birikmiş amortisman</u></b>					
Yeraltı ve yerüstü düzenleri	3.882.138	66.353	-	-	3.948.491
Binalar	8.251.620	303.029	(1.292.273)	-	7.262.376
Makine ve ekipmanlar	62.495.001	1.402.571	(579.983)	-	63.317.589
Taşıtlar	806.939	226.570	(92.093)	-	941.416
Demirbaşlar	2.115.366	174.196	(6.980)	-	2.282.582
	<b>77.551.064</b>	<b>2.172.719</b>	<b>(1.971.329)</b>	<b>-</b>	<b>77.752.454</b>
<b>Net defter değeri</b>	<b>11.356.656</b>				<b>391.618.550</b>

<b>Maliyet</b>	<b>31.12.2018</b>	<b>Girişler</b>	<b>31.12.2019</b>
Arsa	632.129	-	632.129
Yeraltı ve yerüstü düzenleri	4.194.321	8.880	4.203.201
Binalar	12.600.185	210.922	12.811.107
Makine ve ekipmanlar	67.909.048	85.030	67.994.078
Taşıtlar	806.940	-	806.940
Demirbaşlar	2.288.714	171.551	2.460.265
	<b>88.431.337</b>	<b>476.383</b>	<b>88.907.720</b>
<b><u>Birikmiş amortisman</u></b>			
Yeraltı ve yerüstü düzenleri	3.773.417	108.721	3.882.138
Binalar	7.913.251	338.369	8.251.620
Makine ve ekipmanlar	59.708.945	2.786.056	62.495.001
Taşıtlar	806.939	-	806.939
Demirbaşlar	1.928.447	186.919	2.115.366
	<b>74.130.999</b>	<b>3.420.065</b>	<b>77.551.064</b>
<b>Net defter değeri</b>	<b>14.300.338</b>		<b>11.356.656</b>

**KÜTAHYA ŞEKER FABRİKASI ANONİM ŞİRKETİ**  
**31 ARALIK 2020, 2019 VE 2018 TARİHLİ**  
**FİNANSAL TABLOLARINA İLİŞKİN DİPNOTLAR**  
**(Para Birimi – Türk Lirası)**

**12. MADDİ DURAN VARLIKLAR (devamı)**

<b>Maliyet</b>	<b>31.12.2017</b>	<b>Girişler</b>	<b>Çıkışlar</b>	<b>31.12.2018</b>
Arsa	632.129	-	-	632.129
Yeraltı ve yerüstü düzenleri	3.945.071	249.250	-	4.194.321
Binalar	12.207.975	535.535	(143.325)	12.600.185
Makine ve ekipmanlar	66.701.141	1.221.441	(13.534)	67.909.048
Taşıtlar	806.940	-	-	806.940
Demirbaşlar	2.052.057	296.996	(60.339)	2.288.714
	<b>86.345.313</b>	<b>2.303.222</b>	<b>(217.198)</b>	<b>88.431.337</b>
<b><u>Birikmiş amortisman</u></b>				
Yeraltı ve yerüstü düzenleri	3.674.360	99.057	-	3.773.417
Binalar	7.663.072	347.879	(97.700)	7.913.251
Makine ve ekipmanlar	54.608.246	5.114.233	(13.534)	59.708.945
Taşıtlar	806.939	-	-	806.939
Demirbaşlar	1.871.919	116.867	(60.339)	1.928.447
	<b>68.624.536</b>	<b>5.678.036</b>	<b>(171.573)</b>	<b>74.130.999</b>
<b>Net defter değeri</b>	<b>17.720.777</b>			<b>14.300.338</b>

(\*) Şirket yönetimi, maddi duran varlıklar içinde yer alan arsalar, yeraltı ve yerüstü düzenleri, binalar ve makine ve ekipmanları yeniden değerlendirme yöntemi ile ölçmeyi tercih etmiştir. Söz konusu maddi duran varlıklar 31 Aralık 2020 tarihi itibarıyla gerçeğe uygun değeri, SPK tarafından yetkilendirilmiş bir bağımsız değerlendirme şirketi tarafından hazırlanan 17 Mayıs 2021 tarihli değerlendirme raporları ile belirlenmiştir. Yeniden değerlemeden kaynaklı artışlar ilgili ertelenmiş vergi etkisi de dikkate alınarak özkaynaklar altında “maddi duran varlık yeniden değerlendirme artışları” hesabında muhasebeleştirilmiştir.

(\*\*) 2020 yılı içerisindeki çıkışların büyük bölümü yıkılan lojman binalarından oluşmaktadır. Makine ve ekipmanlardan çıkışlar ise eski ekim mibzerlerinin üreticilere satılması ile ilgilidir.

31.12.2020 tarihi itibarıyla, sabit kıymetler üzerinde yangın, deprem, sel ve diğer risklere karşı 200.665.000 TL ve 28.450.000 USD sigorta teminatı bulunmaktadır (31.12.2019: 200.184.000 TL ve 28.450.000 USD; 31.12.2018: 161.040.000 TL ve 31.055.000 USD).

Şirket'in Tavşanlı'da bulunan arsası üzerinde Garanti Bankası lehine verilen ipotek bulunmaktadır (dipnot 14).

**KÜTAHYA ŞEKER FABRİKASI ANONİM ŞİRKETİ**  
**31 ARALIK 2020, 2019 VE 2018 TARİHLİ**  
**FİNANSAL TABLOLARINA İLİŞKİN DİPNOTLAR**  
**(Para Birimi – Türk Lirası)**

**12. MADDİ DURAN VARLIKLAR (devamı)**

Şirket'in 31 Aralık 2020, 2019 ve 2018 dönemleri amortisman ve itfa payı giderlerinin gelir tablosu hesaplarına dağılımı aşağıdaki gibidir:

<b>Maliyet</b>	<b>31.12.2020</b>	<b>31.12.2019</b>	<b>31.12.2018</b>
Satışların maliyeti (dipnot 18)	2.146.187	3.375.049	5.538.859
Pazarlama, satış ve dağıtım giderleri (dipnot 20)	3.179	5.161	14.132
Genel yönetim giderleri (dipnot 20)	98.416	135.729	181.404
	<b>2.247.782</b>	<b>3.515.939</b>	<b>5.734.395</b>

**13. MADDİ OLMAYAN DURAN VARLIKLAR**

<b>Maliyet</b>	<b>31.12.2017</b>	<b>Girişler</b>	<b>31.12.2018</b>	<b>Girişler</b>	<b>31.12.2019</b>	<b>Girişler</b>	<b>31.12.2020</b>
Haklar	10.536	7.000	17.536	-	17.536	-	17.536
Diğer	301.943	138.090	440.033	66.208	506.241	6.000	512.241
	312.479	145.090	457.569	66.208	523.777	6.000	529.777
<b><u>Birikmiş</u></b>							
<b><u>Amortisman</u></b>							
Haklar	10.536	855	11.391	933	12.324	933	13.257
Diğer	271.441	55.504	326.945	94.941	421.886	74.130	496.016
	281.977	56.359	338.336	95.874	434.210	75.063	509.273
<b>Net defter değeri</b>	<b>30.502</b>		<b>119.233</b>		<b>89.567</b>		<b>20.504</b>

**14. KARŞILIKLAR, KOŞULLU VARLIK VE YÜKÜMLÜLÜKLER**

**a) Diğer Uzun Vadeli Karşılıklar**

	<b>31.12.2020</b>	<b>31.12.2019</b>	<b>31.12.2018</b>
Dava karşılıkları (*)	337.561	337.561	337.561
	<b>337.561</b>	<b>337.561</b>	<b>337.561</b>

(\*) 31.12.2020 tarihi itibarıyla Şirket'in hukuk danışmanlarından elde edilen bilgiye dayanarak, Şirket'in 3 adet toplam 10.000 TL tutarında lehte; 4 adet toplam 337.561 TL tutarında aleyhte açılmış alacak ve tazminat davaları bulunmaktadır. Aleyhte açılan davalar için ekli mali tablolarda karşılık ayrılmıştır.

**KÜTAHYA ŞEKER FABRİKASI ANONİM ŞİRKETİ**  
**31 ARALIK 2020, 2019 VE 2018 TARİHLİ**  
**FİNANSAL TABLOLARINA İLİŞKİN DİPNOTLAR**  
**(Para Birimi – Türk Lirası)**

**14. KARŞILIKLAR, KOŞULLU VARLIK VE YÜKÜMLÜLÜKLER (devamı)**

Dava gider karşılıklarının hareket tablosu aşağıdaki gibidir:

	01.01.- 31.12.2020	01.01.- 31.12.2019	01.01.- 31.12.2018
Açılış	337.561	337.561	--
Dönem içerisinde ayrılan karşılık (dipnot 21)	--	--	337.561
	<b>337.561</b>	<b>337.561</b>	<b>337.561</b>

**b) Şirket'in Teminat/Rehin/İpotek (TRİ) pozisyonu aşağıdadır:**

	31.12.2020	31.12.2019	31.12.2019
A Kendi Tüzel kişiliği adına vermiş olduğu TRİ'ler	10.430.000	10.430.000	10.430.000
B Bağlı Ortaklığı adına vermiş olduğu TRİ'ler	--	--	--
C Olağan Ticari faaliyetlerin yürütülmesi amacıyla diğer 3. Kişilerin borcunu temin amacıyla vermiş olduğu TRİ'ler	--	--	--
D Diğer TRİ'ler			
-Ortaklar lehine verilen	--	--	--
-B ve C maddeleri kapsamına girmeyen diğer grup	--	--	--
şirketleri lehine verilen TRİ'ler			
-C maddesi kapsamına girmeyen 3. kişiler lehine	--	--	--
vermiş olduğu TRİ'ler			
	<b>10.430.000</b>	<b>10.430.000</b>	<b>10.430.000</b>

**Verilen Teminatlar:** Satıcılara ve diğer kurumlara verilmek üzere bankalardan alınmış teminat mektupları bulunmaktadır.

Verilen teminat detayı aşağıdaki gibidir:

Verilen Teminatın cinsi	Yabancı		31.12.2020 TL Tutarı	Yabancı		31.12.2019 TL Tutarı	Yabancı	
	Para cinsi	Para tutarı		Para tutarı	Para tutarı			
Teminat mektubu	TL	430.000	430.000	430.000	430.000	430.000	430.000	430.000
<b>Toplam</b>			<b>430.000</b>			<b>430.000</b>		<b>430.000</b>

Elektrik aboneliği için Osmangazi Perakende Satış A.Ş.'ye 430.000 TL tutarında (31.12.2019: 430.000 TL; 31.12.2018: 430.000 TL) teminat mektubu verilmiştir. Teminat mektupları süresizdir.

**KÜTAHYA ŞEKER FABRİKASI ANONİM ŞİRKETİ**  
**31 ARALIK 2020, 2019 VE 2018 TARİHLİ**  
**FİNANSAL TABLOLARINA İLİŞKİN DİPNOTLAR**  
**(Para Birimi – Türk Lirası)**

**14. KARŞILIKLAR, KOŞULLU VARLIK VE YÜKÜMLÜLÜKLER (devamı)**

**İpotekler:**

			31.12.2020	31.12.2019	31.12.2018
Lehdar	Derecesi	Para Birimi	Tutarı	Tutarı	Tutarı
Garanti Bankası A.Ş.	1. Derece	TL	10.000.000	10.000.000	10.000.000
			<b>10.000.000</b>	<b>10.000.000</b>	<b>10.000.000</b>

**Hisse Rehinleri:**

Şirket'in Kiler Holding A.Ş.'ye ait olan 17.782.531 TL, Ümit Kiler'e ait olan 690.000 TL ve Nahit Kiler'e ait olan 690.000 TL tutarındaki hisseleri Alternatifbank A.Ş. ile imzalanan Hisse Rehni ve İntifa sözleşmesi uyarınca Alternatifbank A.Ş. lehine rehin tesis edilmiştir.

**Alınan Teminatlar:**

Alınan teminat detayı aşağıdaki gibidir:

Alınan Teminatın cinsi	Yabancı Para cinsi	Yabancı Para tutarı	31.12.2020 TL Tutarı	Yabancı Para tutarı	31.12.2019 TL Tutarı	Yabancı Para tutarı	31.12.2018 TL Tutarı
Teminat mektubu	TL	1.098.000	1.098.000	1.364.937	1.364.937	234.516	234.516
<b>Toplam</b>			<b>1.098.000</b>		<b>1.364.937</b>		<b>234.516</b>

**15. ÇALIŞANLARA SAĞLANAN FAYDALAR**

Çalışanlara sağlanan faydalar kapsamındaki borçlar	31.12.2020	31.12.2019	31.12.2018
Personele borçlar	1.556.989	1.376.196	1.182.476
Sosyal güvenlik ve vergi borçları	597.565	624.891	470.019
	<b>2.154.554</b>	<b>2.001.087</b>	<b>1.652.495</b>

**Kısa Vadeli Karşılıkları**

Çalışanlara Sağlanan Faydalara İlişkin Kısa Vadeli Karşılıklar	31.12.2020	31.12.2019	31.12.2018
Kullanılmayan izin hakları	243.867	199.538	141.628
<b>Dönem sonu bakiyesi</b>	<b>243.867</b>	<b>199.538</b>	<b>141.628</b>

**KÜTAHYA ŞEKER FABRİKASI ANONİM ŞİRKETİ**  
**31 ARALIK 2020, 2019 VE 2018 TARİHLİ**  
**FİNANSAL TABLOLARINA İLİŞKİN DİPNOTLAR**  
**(Para Birimi – Türk Lirası)**

**15. ÇALIŞANLARA SAĞLANAN FAYDALAR (devamı)**

Kullanılmayan izin hakkı karşılıklarının hareket tablosu aşağıdaki gibidir:

	01.01.- 31.12.2020	01.01.- 31.12.2019	01.01.- 31.12.2018
1 Ocak bakiyesi	199.538	141.628	-
Dönem içerisindeki artış	44.329	57.910	141.628
<b>Dönem sonu bakiyesi</b>	<b>243.867</b>	<b>199.538</b>	<b>141.628</b>

**Uzun Vadeli Karşılıkları**

<b>Çalışanlara Sağlanan Faydalara İlişkin Uzun Vadeli Karşılıklar</b>	<b>31.12.2020</b>	<b>31.12.2019</b>	<b>31.12.2018</b>
Kıdem tazminatı karşılığı	6.296.054	5.611.610	4.513.056
<b>Dönem sonu bakiyesi</b>	<b>6.296.054</b>	<b>5.611.610</b>	<b>4.513.056</b>

Kıdem tazminatı karşılığının hareket tablosu aşağıdaki gibidir:

	01.01.- 31.12.2020	01.01.- 31.12.2019	01.01.- 31.12.2018
1 Ocak bakiyesi	5.611.610	4.513.056	3.883.723
Cari hizmet maliyeti	740.954	664.121	519.715
Faiz maliyeti	813.684	654.393	563.140
Ödenen kıdem tazminatı	(990.099)	(966.692)	(598.566)
Aktüeryal kazanç/kayıp	119.905	746.732	145.044
	<b>6.296.054</b>	<b>5.611.610</b>	<b>4.513.056</b>

Türkiye’de mevcut kanunlar çerçevesinde, Şirket bir yıllık hizmet süresini dolduran ve herhangi bir geçerli nedene bağlı olmaksızın işine son verilen, askerlik hizmeti için göreve çağrılan, vefat eden, hizmet süresini dolduran ya da emeklilik yaşına gelmiş personeline kıdem tazminatı ödemesi yapılmak zorundadır. 31 Aralık 2020 tarihi itibarıyla ödenecek kıdem tazminatı her hizmet yılı için bir aylık maaş üzerinden 7.638 TL (31.12.2019: 6.730 TL; 31.12.2018: 6.017 TL) tavanına tabidir. Kıdem tazminatı tamamı altı ayda bir revize edilmektedir.



**KÜTAHYA ŞEKER FABRİKASI ANONİM ŞİRKETİ**  
**31 ARALIK 2020, 2019 VE 2018 TARİHLİ**  
**FİNANSAL TABLOLARINA İLİŞKİN DİPNOTLAR**  
**(Para Birimi – Türk Lirası)**

**15. ÇALIŞANLARA SAĞLANAN FAYDALAR (devamı)**

Kıdem tazminatı yükümlülüğü zorunluluk olmadığından dolayı herhangi bir fonlamaya tabi değildir. Kıdem tazminatı yükümlülüğü şirketin çalışanlarının emekli olmasından doğan gelecekteki olası yükümlülüğün bugünkü değerinin tahminine göre hesaplanır. TMS 19 "Çalışanlara Sağlanan Faydalar", işletmenin yükümlülüklerini tanımlanmış fayda planları kapsamında aktüeryal değerlendirme yöntemleri kullanılarak hesaplanmasını öngörür. Toplam yükümlülüklerin hesaplanmasında kullanılan aktüeryal varsayımlar aşağıda belirtilmiştir. Aktüeryal (kayıp) / kazanç kapsamlı gelir tablosunda "Değer Artış Fonları" içerisinde muhasebeleştirilmiştir.

Esas varsayım her hizmet yılı için azami yükümlülüğün enflasyona paralel olarak artmasıdır. Dolayısıyla uygulanan iskonto oranı gelecek enflasyon etkilerinin düzeltilmesinden sonraki beklenen reel faiz oranını ifade eder. Sonuçta 31 Aralık 2020, 2019 ve 2018 tarihleri itibarıyla ekli finansal tablolarda yükümlülükler çalışanların emekliliğinden kaynaklanan geleceğe ait olası yükümlülüğün bugünkü değeri tahmin edilerek hesaplanır. İsteğe bağlı işten ayrılmalar neticesinde ödenmeyip Şirket'e kalacak olan kıdem tazminatı tutarlarının tahmini oranı da dikkate alınmıştır.

Bilanço tarihleri itibarıyla yükümlülüğü hesaplamak için kullanılan temel varsayımlar aşağıdaki gibidir:

	<b>31.12.2020</b>	<b>31.12.2019</b>	<b>31.12.2018</b>
Reel iskonto oranı	%4,09	%4,09	%4,09

**16. DİĞER VARLIKLAR VE YÜKÜMLÜLÜKLER**

<b>Diğer dönen varlıklar</b>	<b>31.12.2020</b>	<b>31.12.2019</b>	<b>31.12.2018</b>
Gelir tahakkukları (*)	1.807.252	883.642	-
Personel avansları	75.647	-	-
Diğer çeşitli alacaklar	-	232.726	4.726
	<b>1.882.899</b>	<b>1.116.368</b>	<b>4.726</b>

(\*) 31.12.2020 tarihi itibarıyla gelir tahakkukları şeker pancarının temizlenerek yüklenmesi ve boşaltılması ile ilgili çiftçilerden tahsil edilecek bedellerden oluşmaktadır. 31.12.2019 tarihi itibarı ile gelir tahakkuklarının 167.407 TL'si 2020 yılında tahsil edilen enerji teşvik gelirlerine ilişkin tahakkuklardan, 716.235 TL'si ise sözleşmeli ekicilere Pancar Yetiştirme Sözleşmesine göre kota noksanlarına ilişkin kesilen cezalardan oluşmaktadır.

<b>Diğer Kısa Vadeli Yükümlülükler</b>	<b>31.12.2020</b>	<b>31.12.2019</b>	<b>31.12.2018</b>
Diğer borçlar	113.161	235.911	186.353
	<b>113.161</b>	<b>235.911</b>	<b>186.353</b>

**KÜTAHYA ŞEKER FABRİKASI ANONİM ŞİRKETİ**  
**31 ARALIK 2020, 2019 VE 2018 TARİHLİ**  
**FİNANSAL TABLOLARINA İLİŞKİN DİPNOTLAR**  
**(Para Birimi – Türk Lirası)**

**17. ÖZKAYNAKLAR**

Şirket ödenmiş sermayesi 46.000.000 TL olup, her biri 1 TL nominal değerde 46.000.000 adet paya bölünmüştür.

	31.12.2020	%	31.12.2019	%	31.12.2018	%
Torunlar Gıda San. ve Tic. A.Ş.	17.782.531	38,66	17.782.531	38,66	17.782.531	38,66
Kiler Holding A.Ş.	17.782.531	38,66	17.782.531	38,66	17.782.531	38,66
S.S. Kütahya Pancar Ekicileri Kooperatifi	7.674.938	16,68	7.674.938	16,68	7.674.938	16,68
Mehmet Torun	690.000	1,50	690.000	1,50	690.000	1,50
Aziz Torun	690.000	1,50	690.000	1,50	690.000	1,50
Ümit Kiler	690.000	1,50	690.000	1,50	690.000	1,50
Nahit Kiler	690.000	1,50	690.000	1,50	690.000	1,50
<b>Sermaye</b>	<b>46.000.000</b>	<b>100</b>	<b>46.000.000</b>	<b>100</b>	<b>46.000.000</b>	<b>100</b>

Şirket'in Kiler Holding A.Ş.'ye ait olan 17.782.531 TL, Ümit Kiler'e ait olan 690.000 TL ve Nahit Kiler'e ait olan 690.000 TL tutarındaki hisseleri Alternatifbank A.Ş. ile imzalanan Hisse Rehni ve İntifa sözleşmesi uyarınca Alternatifbank A.Ş. lehine rehin tesis edilmiştir.

Genel yedekler, dağıtılmamış geçmiş yıl karları, yasal yedeklerden, kıdem tazminatı ile ilgili aktüeryal farklardan ve yeniden değerlendirilme farkından oluşmaktadır.

Türk Ticaret Kanunu'na göre, yasal yedekler birinci ve ikinci tertip yasal yedekler olmak üzere ikiye ayrılır. Türk Ticaret Kanunu'na göre birinci tertip yasal yedekler, şirketin ödenmiş sermayesinin %20'sine ulaşıncaya kadar, kanuni net karın %5'i olarak ayrılır. İkinci tertip yasal yedekler ise ödenmiş sermayenin %5'ini aşan dağıtılan karın %10'udur. Türk Ticaret Kanunu'na göre, yasal yedekler ödenmiş sermayenin %50'sini geçmediği sürece sadece zararları netleştirmek için kullanılabilir, bunun dışında herhangi bir şekilde kullanılması mümkün değildir.

Dağıtılmamış geçmiş yıl karları, Genel Kurul kararı ile temettü olarak dağıtılabilir. Bu durumda dağıtılan temettü üzerinden %10 oranında ikinci yasal yedek ayrılır.

**Kardan ayrılmış kısıtlanmış yedekler**

	31.12.2020	31.12.2019	31.12.2018
Dönem başı bakiye	28.567.570	26.712.015	23.790.380
Artışlar	3.304.867	1.855.555	2.921.635
<b>Dönem sonu bakiye</b>	<b>31.872.437</b>	<b>28.567.570</b>	<b>26.712.015</b>

**KÜTAHYA ŞEKER FABRİKASI ANONİM ŞİRKETİ**  
**31 ARALIK 2020, 2019 VE 2018 TARİHLİ**  
**FİNANSAL TABLOLARINA İLİŞKİN DİPNOTLAR**  
**(Para Birimi – Türk Lirası)**

**17. ÖZKAYNAKLAR (devamı)**

**Gecmiş yıl karları**

	31.12.2020	31.12.2019	31.12.2018
Dönem başı bakiye	(3.682.886)	(1.517.353)	3.645.203
Transferler	31.328.921	16.709.239	23.364.531
Temettü ödemesi	(31.553.632)	(18.874.772)	(28.527.087)
<b>Dönem sonu bakiye</b>	<b>(3.907.597)</b>	<b>(3.682.886)</b>	<b>(1.517.353)</b>

**Kar veya Zararda Yeniden Sınıflandırılmayacak Birikmiş Diğer Kapsamlı Gelirler veya Giderler**

	31.12.2020	31.12.2019	31.12.2018
Maddi duran varlık ve yatırım amaçlı gayrimenkuller yeniden değerlendirme artışları	466.003.707	-	-
Tanımlanmış fayda planları yeniden ölçüm kazançları / kayıpları	(809.345)	(713.421)	(116.035)
	<b>465.194.362</b>	<b>(713.421)</b>	<b>(116.035)</b>

**Kar veya Zararda Yeniden Sınıflandırılacak Birikmiş Diğer Kapsamlı Gelirler veya Giderler**

	31.12.2020	31.12.2019	31.12.2018
Gerçeğe uygun değer farkı diğer kapsamlı gelire yansıtılan finansal varlıklardan kazançlar / (kayıplar)	(581.322)	(581.457)	(591.378)
	<b>(581.322)</b>	<b>(581.457)</b>	<b>(591.378)</b>

**KÜTAHYA ŞEKER FABRİKASI ANONİM ŞİRKETİ**  
**31 ARALIK 2020, 2019 VE 2018 TARİHLİ**  
**FİNANSAL TABLOLARINA İLİŞKİN DİPNOTLAR**  
**(Para Birimi – Türk Lirası)**

**18. HASILAT VE SATIŞLARIN MALİYETİ**

	01.01.- 31.12.2020	01.01.- 31.12.2019	01.01.- 31.12.2018
Yurtiçi satışlar	231.326.252	200.730.467	139.648.218
Satış iade ve iskontoları (-)	(5.237.281)	(7.569.389)	(9.143.801)
<b>Net Satışlar</b>	<b>226.088.971</b>	<b>193.161.078</b>	<b>130.504.417</b>
<b>Satılan Malın Maliyeti</b>	<b>(181.495.925)</b>	<b>(155.393.044)</b>	<b>(104.214.250)</b>
<b>Brüt Kar</b>	<b>44.593.046</b>	<b>37.768.034</b>	<b>26.290.167</b>

Yurtiçi satışların detayı aşağıdaki gibidir:

	01.01.- 31.12.2020	01.01.- 31.12.2019	01.01.- 31.12.2018
Yurtiçi satışlar			
A Kotası şeker satışları	180.703.674	173.351.072	115.688.603
C şeker satışları	23.631.949	10.697.742	12.388.894
Melas satışları	14.759.550	11.846.228	8.325.412
Yaş küspe satışları	9.094.749	1.897.611	937.122
Tohum satışları	2.702.303	2.429.589	1.983.629
Diğer	434.027	508.225	324.558
<b>Satışlar</b>	<b>231.326.252</b>	<b>200.730.467</b>	<b>139.648.218</b>
<b>Satış iade ve iskontoları (-)</b>	<b>(5.237.281)</b>	<b>(7.569.389)</b>	<b>(9.143.801)</b>
<b>Net Satışlar</b>	<b>226.088.971</b>	<b>193.161.078</b>	<b>130.504.417</b>

**KÜTAHYA ŞEKER FABRİKASI ANONİM ŞİRKETİ**  
**31 ARALIK 2020, 2019 VE 2018 TARİHLİ**  
**FİNANSAL TABLOLARINA İLİŞKİN DİPNOTLAR**  
**(Para Birimi – Türk Lirası)**

**18. HASILAT VE SATIŞLARIN MALİYETİ (devamı)**

Satılan malın maliyetinin detayı aşağıdaki gibidir:

	<b>01.01.- 31.12.2020</b>	<b>01.01.- 31.12.2019</b>	<b>01.01.- 31.12.2018</b>
<u>Üretim maliyeti</u>			
Direkt ilk madde malzeme	131.420.456	97.594.817	62.733.399
Direkt işçilik giderleri	6.922.923	6.671.699	5.640.476
Genel üretim giderleri	49.870.186	42.349.039	36.476.895
Amortisman ve itfa payı giderleri (dipnot 12)	2.146.187	3.375.049	5.538.859
<u>Yarı mamul kullanımı</u>			
1. Dönem başı yarı mamul (+)	72.541	66.560	-
3. Dönem sonu yarı mamul (-)	(154.785)	(72.541)	(66.560)
<u>Üretilen mamul maliyeti</u>			
1. Dönem başı mamul (+)	55.627.627	58.305.719	49.956.967
3. Dönem sonu mamul (-)	(67.337.893)	(55.627.627)	(58.305.719)
<b>I. SATILAN MAMUL MALİYETİ</b>	<b>178.567.242</b>	<b>152.662.715</b>	<b>101.974.317</b>
<b>II. DİĞER SATIŞLARIN MALİYETİ</b>	<b>2.928.683</b>	<b>2.730.329</b>	<b>2.239.933</b>
<b>SATILAN MALIN MALİYETİ (I+II)</b>	<b>181.495.925</b>	<b>155.393.044</b>	<b>104.214.250</b>

**19. GENEL YÖNETİM GİDERLERİ VE PAZARLAMA, SATIŞ VE DAĞITIM GİDERLERİ**

	<b>01.01.- 31.12.2020</b>	<b>01.01.- 31.12.2019</b>	<b>01.01.- 31.12.2018</b>
Pazarlama, satış ve dağıtım giderleri	1.547.062	1.368.793	1.282.151
Genel yönetim giderleri	6.064.753	6.743.698	9.018.026
	<b>7.611.815</b>	<b>8.112.491</b>	<b>10.300.177</b>

**KÜTAHYA ŞEKER FABRİKASI ANONİM ŞİRKETİ**  
**31 ARALIK 2020, 2019 VE 2018 TARİHLİ**  
**FİNANSAL TABLOLARINA İLİŞKİN DİPNOTLAR**  
**(Para Birimi – Türk Lirası)**

**20. NİTELİKLERİNE GÖRE GİDERLER**

Pazarlama, satış ve dağıtım giderlerinin dökümü aşağıdaki gibidir:

<b>Pazarlama, satış ve dağıtım giderleri</b>	<b>01.01.- 31.12.2020</b>	<b>01.01.- 31.12.2019</b>	<b>01.01.- 31.12.2018</b>
Personel giderleri	834.347	731.229	405.841
Şeker tahmil tahliye gideri	336.301	316.831	231.521
Vergi, resim ve harç giderleri	96.165	36.699	32.985
Motorlu taşıt giderleri	92.926	23.568	28.661
Sigorta giderleri	71.750	77.111	64.382
Ofis giderleri	8.596	6.086	7.985
Amortisman ve itfa payı giderleri (dipnot 12)	3.179	5.161	14.132
Nakliye giderleri	1.036	125	163.514
Reklam ve tanıtım giderleri	-	100.000	300.475
Diğer giderler	102.762	71.983	32.655
	<b>1.547.062</b>	<b>1.368.793</b>	<b>1.282.151</b>

Genel yönetim giderlerinin dökümü aşağıdaki gibidir:

<b>Genel yönetim giderleri</b>	<b>01.01.- 31.12.2020</b>	<b>01.01.- 31.12.2019</b>	<b>01.01.- 31.12.2018</b>
Personel giderleri	3.517.281	3.479.142	6.030.414
Ofis giderleri	1.106.531	961.008	804.245
Isıtma giderleri	289.795	946.424	947.310
Müşavirlik ve danışmanlık giderleri	264.371	244.494	252.090
Kıdem tazminatı karşılık giderleri	181.737	169.618	221.337
Motorlu taşıt giderleri	122.485	321.279	124.753
Sigorta giderleri	114.449	153.867	165.696
Amortisman ve itfa payı giderleri (dipnot 12)	98.416	135.729	181.404
Vergi, resim ve harç giderleri	32.412	31.853	30.591
Danışmanlık giderleri	22.430	1.266	12.610
Bakım ve onarım giderleri	2.945	1.157	12.421
Diğer giderler	311.901	297.861	235.155
	<b>6.064.753</b>	<b>6.743.698</b>	<b>9.018.026</b>

**KÜTAHYA ŞEKER FABRİKASI ANONİM ŞİRKETİ**  
**31 ARALIK 2020, 2019 VE 2018 TARİHLİ**  
**FİNANSAL TABLOLARINA İLİŞKİN DİPNOTLAR**  
**(Para Birimi – Türk Lirası)**

**21. ESAS FAALİYETLERDEN DİĞER GELİRLER VE GİDERLER**

<b>Esas Faaliyetlerden Diğer Gelirler</b>	<b>01.01.- 31.12.2020</b>	<b>01.01.- 31.12.2019</b>	<b>01.01.- 31.12.2018</b>
Ropa pancar boşaltma ücreti <sup>(*)</sup>	1.807.252	1.270.480	723.877
Stok sayım fazlalıkları	795.288	876.106	416.500
Sigorta geliri	532.687	658.247	544.099
Pancar ucu satışı	268.747	157.089	72.266
Hurda gelirleri	191.520	101.959	124.271
Ekim ücretleri	176.507	179.491	129.652
Enerji teşvik geliri	127.015	167.407	76.738
Suni gübre kar payı	125.347	-	136.746
Pancar kota noksan cezası	63.407	716.235	421.532
Kur farkı geliri	17.860	42.315	394.000
Diğer gelirler	310.560	463.102	208.390
	<b>4.416.190</b>	<b>4.632.431</b>	<b>3.248.071</b>

<sup>(\*)</sup> Tarlalarda şeker pancarının ropa makinesi ile temizlenerek yüklenmesi ve fabrikada boşaltılması işlemleri in çiftçilerden tahsil edilen bedellerden oluşmaktadır.

<b>Esas Faaliyetlerden Diğer Giderler</b>	<b>01.01.- 31.12.2020</b>	<b>01.01.- 31.12.2019</b>	<b>01.01.- 31.12.2018</b>
Faiz giderleri <sup>(**)</sup>	8.861.339	3.641.648	6.444.771
Bağış ve yardımlar <sup>(***)</sup>	1.637.764	76.298	120.049
Kur farkı gideri	93.740	27.559	572.255
Dava gider karşılıkları (dipnot 14)	-	-	337.561
Diğer giderler	116.217	17.349	30.665
	<b>10.709.060</b>	<b>3.762.854</b>	<b>7.505.301</b>

<sup>(\*\*)</sup> Vadeli alımlar nedeniyle oluşan faiz giderlerinden oluşmaktadır.

<sup>(\*\*\*)</sup> 31.12.2020 tarihi itibarıyla bağış ve yardımların 1.000.000 TL'si korona biz bize yeteriz, 410.764 TL'si ise Diyanet Vakfına yapılan bağışlardan oluşmaktadır.

**KÜTAHYA ŞEKER FABRİKASI ANONİM ŞİRKETİ**  
**31 ARALIK 2020, 2019 VE 2018 TARİHLİ**  
**FİNANSAL TABLOLARINA İLİŞKİN DİPNOTLAR**  
**(Para Birimi – Türk Lirası)**

**22. YATIRIM FAALİYETLERİNDEN GELİRLER VE GİDERLER**

	01.01.- 31.12.2020	01.01.- 31.12.2019	01.01.- 31.12.2018
<b>Yatırım Faaliyetlerinden Gelirler</b>			
Sabit kıymet ve yedek parça satış karı	1.050.097	-	491.443
Kira geliri	146.383	130.660	82.250
	<b>1.196.480</b>	<b>130.660</b>	<b>573.693</b>

	01.01.- 31.12.2020	01.01.- 31.12.2019	01.01.- 31.12.2018
<b>Yatırım Faaliyetlerinden Giderler</b>			
Sabit kıymet satış zararı	412.974	-	-
	<b>412.974</b>	<b>-</b>	<b>-</b>

**23. FİNANSMAN GELİRLERİ VE GİDERLERİ**

	01.01.- 31.12.2020	01.01.- 31.12.2019	01.01.- 31.12.2018
<b>Finansal Gelirleri</b>			
Faiz gelirleri	8.422.699	11.843.696	10.544.317
Kur farkı gelirleri (*)	1.740.927	817.318	2.423.699
	<b>10.163.626</b>	<b>12.661.014</b>	<b>12.968.016</b>

	01.01.- 31.12.2020	01.01.- 31.12.2019	01.01.- 31.12.2018
<b>Finansal Giderleri</b>			
Kur farkı giderleri (*)	4.081.818	494.968	3.021.554
Faiz giderleri	309.503	1.978.309	484.096
Banka komisyonları ve teminat mektubu giderleri	91.350	29.873	-
Diğer finansman giderleri	813.684	654.392	563.140
	<b>5.296.355</b>	<b>3.157.542</b>	<b>4.068.790</b>

(\*) Ticari işlemlere (ticari alacak ve borç) ilişkin kur farkı gelir / gideri “esas faaliyetlerden diğer gelir/giderler” hesabı içerisinde muhasebeleştirilmektedir.



**KÜTAHYA ŞEKER FABRİKASI ANONİM ŞİRKETİ**  
**31 ARALIK 2020, 2019 VE 2018 TARİHLİ**  
**FİNANSAL TABLOLARINA İLİŞKİN DİPNOTLAR**  
**(Para Birimi – Türk Lirası)**

**24. DİĞER KAPSAMLI GELİR UNSURLARININ ANALİZİ**

Şirket'in kar veya zararda yeniden sınıflandırılmayacak diğer kapsamlı gelir unsurları aşağıdaki gibidir:

	01.01.- 31.12.2020	01.01.- 31.12.2019	01.01.- 31.12.2018
<b>Kar veya Zararda Yeniden Sınıflandırılmayacak Birikmiş Diğer Kapsamlı Gelirler veya Giderler</b>			
Maddi duran varlık yeniden değerlendirme artışları (dipnot 12)	582.504.634	-	-
Aktüeryal kazanç/(kayıplar) (dipnot 15)	(119.905)	(746.732)	(145.044)
Ertelemiş vergi gelir/(gideri) (dipnot 25)	(116.476.946)	149.346	29.009
<b>Kar veya Zararda Yeniden Sınıflandırılacak Birikmiş Diğer Kapsamlı Gelirler veya Giderler</b>			
Gerçeğe uygun değer farkı diğer kapsamlı gelire yansıtılan finansal varlıklardan kazançlar (kayıplar)	169	12.401	(2.470)
Ertelemiş vergi gelir/(gideri) (dipnot 25)	(34)	(2.480)	494
	<b>465.907.918</b>	<b>(587.465)</b>	<b>(118.011)</b>

**25. GELİR VERGİLERİ (ERTELENMİŞ VERGİ VARLIK VE YÜKÜMLÜLÜKLERİ DAHİL)**

**Kurumlar Vergisi**

Şirket, Türkiye'de geçerli olan kurumlar vergisine tabidir.

Türkiye'de, kurumlar vergisi oranı 2020 yılı için %22'dir (2019: %22; 2018: %22). Kurumlar Vergisi Kanunu'na eklenen Geçici 10'ncü madde uyarınca 2017 yılında %20 olan kurumlar vergisi oranı, kurumların 2018, 2019 ve 2020 yılı vergilendirme dönemlerine (özel hesap dönemi tayin edilen kurumlar için ilgili yıl içinde başlayan hesap dönemlerine) ait kurum kazançları için %22 olarak uygulanacaktır. Kurumlar vergisi oranı, kurumların ticari kazancına vergi yasaları gereğince indirimi kabul edilmeyen giderlerin ilave edilmesi, vergi yasalarında yer alan istisna (iştirak kazançları istisnası gibi) ve indirimlerin (yatırım indirimi gibi) indirilmesi sonucu bulunacak vergi matrahına uygulanır.

Şirketler üçer aylık mali karları üzerinden %22 (2019: %22; 2018: %22) oranında geçici vergi hesaplar ve o dönemi izleyen ikinci ayın 17 inci gününe kadar beyan edip 17 inci günü akşamına kadar öderler. Yıl içinde ödenen geçici vergi o yıla ait olup izleyen yıl verilecek kurumlar vergisi beyannamesi üzerinden hesaplanacak kurumlar vergisinden mahsup edilir. Geçici vergi, devlete karşı olan herhangi bir başka mali borca da mahsup edilebilir.

Kurumların, en az iki tam yıl süreyle aktiflerinde yer alan iştirak hisseleri ile gayrimenkullerinin satışından doğan kazançlarının %50'si kurumlar vergisinden istisnadır. İstisnadan yararlanmak için söz konusu kazancın pasifte bir fon hesabında tutulması ve 5 yıl süre ile işletmeden çekilmemesi gerekmektedir. Satış bedelinin satışın yapıldığı yılı izleyen ikinci takvim yılı sonuna kadar tahsil edilmesi gerekir. Ancak en az iki yıl süre ile elde tutulmuş iştirakler ile gayrimenkullerinin satışından doğan karlar, satıldıkları yıl sermayeye eklenmeleri şartı ile vergiden istisnadır.

**KÜTAHYA ŞEKER FABRİKASI ANONİM ŞİRKETİ**  
**31 ARALIK 2020, 2019 VE 2018 TARİHLİ**  
**FİNANSAL TABLOLARINA İLİŞKİN DİPNOTLAR**  
**(Para Birimi – Türk Lirası)**

**25. GELİR VERGİLERİ (ERTELENMİŞ VERGİ VARLIK VE YÜKÜMLÜLÜKLERİ DAHİL)**  
**(devamı)**

Kar dağıtımı olmadığı takdirde kurumlar vergisine ilave olarak gelir üzerinden başka bir vergi ödenmemektedir. Tam mükellef kurumlar tarafından, Türkiye’de bir işyeri veya daimi temsilci aracılığıyla kar payı elde edenler hariç olmak üzere dar mükellef kurumlara veya kurumlar vergisinden muaf olan dar mükelleflere dağıtılan kar payları üzerinden % 15 (2019: % 15; 2018: % 15) oranında vergi kesintisi yapılır. Karın sermayeye eklenmesinin kar dağıtımı sayılmaz ve stopaja tabi tutulmaz.

Türkiye’de ödenecek vergiler konusunda vergi otoritesi ile mutabakat sağlamak gibi bir uygulama bulunmamaktadır. Kurumlar vergisi beyannameleri hesap döneminin kapandığı ayı takip eden dördüncü ayın 30’uncu günü akşamına kadar bağlı bulunulan vergi dairesine verilir. Bununla beraber, vergi incelemesine yetkili makamlar beş yıl zarfında muhasebe kayıtlarını inceleyebilir ve hatalı işlem tespit edilirse ödenecek vergi miktarları değişebilir.

Kurumlar Vergisi Kanun’ a göre beyanname üzerinde gösterilen zararlar 5 yılı aşmamak kaydıyla dönem Kurumlar Vergisi matrahından indirilebilir.

**Dönem karı vergi yükümlülüğü**

Yıl içinde gelir vergisi ve benzerleri için yapılan ödemeler yıla ait nihai cari dönem gelir vergisi yükümlülüğünden mahsup edilir. Dolayısıyla, cari dönem vergi gideri, finansal durum tablosunda görünen nihai vergi yükümlülüğüne eşit değildir.

Bilanço tarihleri itibariyle, dönem karı vergi yükümlükleri aşağıdaki gibidir:

	<b>31.12.2020</b>	<b>31.12.2019</b>	<b>31.12.2018</b>
Dönem karı vergi yükümlülükleri karşılığı	5.064.615	5.715.450	3.433.385
Peşin ödenen vergiler	(5.064.615)	(5.715.450)	(3.433.385)
	-	-	-

**Gelir vergisi**

31 Aralık tarihlerinde sona eren hesap dönemlerinde, kar veya zararda muhasebeleştirilen toplam gelir vergisi aşağıdaki gibidir:

	<b>31.12.2020</b>	<b>31.12.2019</b>	<b>31.12.2018</b>
Cari dönem kurumlar vergisi	(5.064.615)	(5.715.450)	(3.433.385)
Ertelenmiş vergi geliri / (gideri)	594	189.986	792.500
<b>Vergi geliri/(gideri)</b>	<b>(5.064.021)</b>	<b>(5.525.464)</b>	<b>(2.640.885)</b>

**KÜTAHYA ŞEKER FABRİKASI ANONİM ŞİRKETİ**  
**31 ARALIK 2020, 2019 VE 2018 TARİHLİ**  
**FİNANSAL TABLOLARINA İLİŞKİN DİPNOTLAR**  
**(Para Birimi – Türk Lirası)**

**25. GELİR VERGİLERİ (ERTELENMİŞ VERGİ VARLIK VE YÜKÜMLÜLÜKLERİ DAHİL)**  
**(devamı)**

31.12.2020, 2019 ve 2018 dönemleri itibariyle, vergi öncesi kar üzerine yasal vergi oranı uygulanarak bulunan vergi gideri ile ilişikteki gelir tablosundaki toplam vergi karşılığı arasındaki mutabakat aşağıdaki gibidir:

	<b>31.12.2020</b>	<b>31.12.2019</b>	<b>31.12.2018</b>
Vergi öncesi kar (TFRS)	36.339.138	40.159.252	21.205.679
Amortisman ve itfa payı giderleri	(938.719)	1.382.417	2.920.844
Gelir tahakkukları	883.642	(883.642)	-
Faiz gelir tahakkuku	(24.094)	(3.639)	(30.940)
Kıdem tazminatı ve izin karşılıkları	608.868	409.732	625.917
Dava gider karşılıkları	-	-	337.561
Sabit kıymet satış karı	(568.091)	-	(47.043)
	<b>36.300.744</b>	<b>41.064.120</b>	<b>25.012.018</b>
Kanunen kabul edilmeyen giderler	1.742.483	93.647	141.713
İndirim ve istisnalar	-	-	(222.200)
Bağış ve yardımlar	(1.443.164)	(47.400)	(52.290)
<b>Vergiye tabi olan kar</b>	<b>36.600.064</b>	<b>41.110.367</b>	<b>24.879.240</b>
İndirimli kurumlar vergisine tabi matrah (%0,4770186) (*)	17.338.543	19.320.175	11.840.213
Genel orana tabi matrah (%22)	19.261.520	21.790.192	13.039.027
<b>Vergi hesaplaması</b>	<b>5.064.615</b>	<b>5.715.450</b>	<b>3.433.385</b>

(\*) Kurumlar Vergisi Kanunu'nun 32/A maddesinde belirtildiği üzere; Finans ve sigortacılık sektörlerinde faaliyet gösteren kurumlar, iş ortaklıkları, taahhüt işleri, 16/7/1997 tarihli ve 4283 sayılı Kanun ile 8/6/1994 tarihli ve 3996 sayılı Kanun kapsamında yapılan yatırımlar ile rödovans sözleşmelerine bağlı olarak yapılan yatırımlar hariç olmak üzere, bu maddenin ikinci fıkrasında belirtilen ve Ekonomi Bakanlığı tarafından teşvik belgesine bağlanan yatırımlardan elde edilen kazançlar, yatırımın kısmen veya tamamen işletilmesine başlanılan hesap döneminden itibaren yatırıma katkı tutarına ulaşıncaya kadar indirimli oranlar üzerinden kurumlar vergisine tabi tutulur.

**Ertelemiş Vergi**

5 Aralık 2017 tarihli Resmi Gazete'de yayımlanarak yürürlüğe giren 7061 sayılı "Bazı Vergi Kanunları İle Diğer Bazı Kanunlarda Değişiklik Yapılmasına Dair Kanun" kapsamında 2018, 2019 ve 2020 yılları için kurumlar vergisi oranı %20'den %22'ye çıkarılmıştır. Söz konusu kanun kapsamında ertelenmiş vergi varlık ve yükümlülükleri, geçici farkların 2018, 2019 ve 2020 yıllarında vergi etkisi oluşturacak kısmı için %22 vergi oranı ile, geçici farkların 2021 ve sonraki dönemlerde vergi etkisi oluşturacak kısmı için ise %20 oranı ile hesaplanmıştır.

**KÜTAHYA ŞEKER FABRİKASI ANONİM ŞİRKETİ**  
**31 ARALIK 2020, 2019 VE 2018 TARİHLİ**  
**FİNANSAL TABLOLARINA İLİŞKİN DİPNOTLAR**  
(Para Birimi – Türk Lirası)

**25. GELİR VERGİLERİ (ERTELENMİŞ VERGİ VARLIK VE YÜKÜMLÜLÜKLERİ DAHİL) (devamı)**

	31.12.2020		31.12.2019		31.12.2018	
	Birikmiş Zamanlama Farkları	Ertelenmiş Vergi	Birikmiş Zamanlama Farkları	Ertelenmiş Vergi	Birikmiş Zamanlama Farkları	Ertelenmiş Vergi
<b><u>Ertelenmiş vergi varlığı</u></b>						
Kıdem tazminatı karşılığı	6.296.054	1.259.211	5.611.610	1.122.320	4.513.056	902.611
Kullanılmamış izin karşılığı	243.867	48.773	199.538	43.898	141.628	31.158
Dava karşılıkları	337.561	67.512	337.561	74.263	337.561	74.263
Finansal varlık değer düşüklüğü karşılığı	726.652	145.330	726.821	145.364	739.222	147.844
Şüpheli alacak karşılığı	5.207	1.041	5.207	1.146	5.207	1.146
Maddi ve maddi olmayan varlıkların kayıtlı defter değerleri ile düzeltilmiş değerleri arasındaki net fark	14.056.280	2.811.260	15.873.574	3.174.716	15.771.209	3.154.243
Diğer	272.923	54.585	-	-	-	-
<b><u>Ertelenmiş vergi varlığı</u></b>		<b>4.387.712</b>		<b>4.561.707</b>		<b>4.311.265</b>
<b><u>Ertelenmiş vergi yükümlülüğü</u></b>						
Maddi duran varlık değerleme farkı	(582.504.634)	(116.500.927)	-	-	-	-
Faiz gelir tahakkuku	(58.673)	(11.735)	(34.579)	(7.607)	(30.940)	(6.807)
Gelir tahakkukları	-	-	(883.642)	(194.401)	-	-
Diğer	-	-	(37.560)	(8.263)	(1.317.611)	(289.874)
<b><u>Ertelenmiş vergi yükümlülüğü</u></b>		<b>(116.512.662)</b>		<b>(210.271)</b>		<b>(296.681)</b>
<b><u>Net ertelenmiş vergi</u></b>		<b>(112.124.950)</b>		<b>4.351.436</b>		<b>4.014.584</b>

**KÜTAHYA ŞEKER FABRİKASI ANONİM ŞİRKETİ**  
**31 ARALIK 2020, 2019 VE 2018 TARİHLİ**  
**FİNANSAL TABLOLARINA İLİŞKİN DİPNOTLAR**  
**(Para Birimi – Türk Lirası)**

**25. GELİR VERGİLERİ (ERTELENMİŞ VERGİ VARLIK VE YÜKÜMLÜLÜKLERİ DAHİL)**  
**(devamı)**

Dönemler arası ertelenmiş vergi mutabakatı aşağıdaki gibidir:

	31.12.2020	31.12.2019	31.12.2018
Ertelemiş vergi varlıkları /(yükümlülükleri), net cari dönem	(112.124.950)	4.351.436	4.014.584
Ertelemiş vergi varlıkları /(yükümlülükleri), net dönem başı (-)	(4.351.436)	(4.014.584)	(3.192.581)
	(116.476.386)	336.852	822.003
Ertelemiş vergi gelir/gideri	594	189.986	792.500
Dönem vergi geliri/(gideri)- Diğer kapsamlı gelir	(116.476.980)	146.866	29.503
	(116.476.386)	336.852	822.003

**26. PAY BAŞINA KAZANÇ**

	31.12.2020	31.12.2019	31.12.2018
Net Dönem Karı/(Zararı) (TL)	31.275.117	34.633.788	18.564.794
Çıkarılmış Adi Hisselerin Ağırlıklı Ortalama Adedi	46.000.000	46.000.000	46.000.000
Hisse Başına Kar/(Zarar) (TL)	0,6799	0,7529	0,4036

**27. FİNANSAL ARAÇLARDAN KAYNAKLANAN RİSKLERİN NİTELİĞİ VE DÜZEYİ**

**Finansal Risk Yönetim Hedefleri ve Politikaları**

Şirket'in belli başlı finansal araçları finansal yatırımlar, banka kredileri, nakit ve banka mevduatlarından oluşmaktadır. Bu finansal araçların temel amacı Şirket'in faaliyetlerinin finanse edilmesine yönelik kaynak sağlamaktır. Bunlar dışında Şirket'in ticari faaliyetlerinden kaynaklanan ticari borçlarını içeren finansal araçları bulunmaktadır.

Şirket'in finansal araçlardan kaynaklanan başlıca riskleri likidite riski ve kredi riskleridir. Şirket yönetimi bu risklerin yönetimi için aşağıda özetlenen politikaları belirlemiştir. Şirket ayrıca tüm finansal araçların taşıdığı piyasa fiyatı riskini yönetmektedir.

a) Sermaye risk yönetimi

Şirket'in sermaye maliyeti ile birlikte her bir sermaye sınıfıyla ilişkilendirilen riskler Şirket'in üst yönetimi tarafından değerlendirilir. Bu incelemeler sırasında üst yönetim sermaye maliyeti ile birlikte her bir sermaye sınıfıyla ilişkilendirilebilen riskleri değerlendirir ve Yönetim Kurulu'nun kararına bağlı olanları Yönetim Kurulu'nun değerlendirmesine sunar. Şirket, üst yönetim ve Yönetim Kurulu'nun değerlendirmelerine dayanarak, sermaye yapısını yeni borç edinilmesi veya mevcut olan borcun geri ödenmesiyle olduğu kadar, temettü ödemeleri, yeni hisse ihracı ve hisselerin geri satın alımı yoluyla dengede tutmayı amaçlamaktadır. Şirket'in genel stratejisi önceki dönemden bir farklılık göstermemektedir.

**KÜTAHYA ŞEKER FABRİKASI ANONİM ŞİRKETİ**  
**31 ARALIK 2020, 2019 VE 2018 TARİHLİ**  
**FİNANSAL TABLOLARINA İLİŞKİN DİPNOTLAR**  
**(Para Birimi – Türk Lirası)**

**27. FİNANSAL ARAÇLARDAN KAYNAKLANAN RİSKLERİN NİTELİĞİ VE DÜZEYİ (devamı)**

Şirket, kaynaklarını kullanılan finansal borç/sermaye oranını kullanarak izler. Bu oran kullanılan finansal borcun sermayeye bölünmesiyle bulunur. Net borç, nakit ve nakit benzeri değerlerin toplam finansal borç tutarından (bilançoda gösterildiği gibi kredileri ve ticari akreditif borçları içerir) düşülmesiyle hesaplanır. Kullanılan kaynaklar, bilançoda gösterildiği gibi özkaynak ile net borcun toplanmasıyla hesaplanır.

Bilanço tarihleri itibarıyla net finansal borç/kullanılan sermaye oranı aşağıdaki gibidir:

	31.12.2020	31.12.2019	31.12.2018
Finansal borçlar	8.787.000	6.375.352	7.073.968
Eksi: nakit ve nakit benzerleri	(164.880.067)	(115.850.704)	(53.107.951)
Net finansal borç	(156.093.067)	(109.475.352)	(46.033.983)
Toplam öz sermaye (*)	569.852.997	104.223.594	89.052.043
Kullanılan sermaye	413.759.930	(5.251.758)	43.018.060
<b>Net Finansal Borç/Kullanılan Sermaye oranı</b>	<b>--</b>	<b>--</b>	<b>--</b>

(\*) 31.12.2020 tarihi itibarıyla toplam öz sermaye içerisinde 466.003.707 TL tutarında maddi duran varlıkların ve yatırım amaçlı gayrimenkullerin gerçeğe uygun değerlerine getirilmesi ile ilgili yeniden değerlendirme fonu bulunmaktadır.

b) Finansal Risk Faktörleri

Kredi riski

Finansal araçları elinde bulundurmamak, karşı tarafın anlaşmanın gereklerini yerine getirememesi riskini de taşımaktadır. Şirket yönetimi bu riskleri, her bir müşteri için ayrı ayrı yaptığı ve dönem dönem gözden geçirdiği kredibilite çalışması ile minimize etmektedir. Şirket'in tahsilât riski, esas müşterilerden doğmaktadır. Şirket, müşterilerinden doğabilecek bu riski, müşteriler için belirlenen kredi limitleri ve gerektiğinde alınan teminatlar ile yönetmektedir. Kredi limitlerinin kullanımı Şirket tarafından sürekli olarak izlenmekte ve müşterinin finansal pozisyonu, geçmiş tecrübeler ve diğer faktörler göz önüne alınarak müşterinin kredi kalitesi sürekli değerlendirilmektedir. Ticari alacaklar, politikaları ve prosedürleri dikkate alınarak değerlendirilmekte ve bu doğrultuda şüpheli Şirket alacak karşılığı ayrıldıktan sonra bilançoda net olarak gösterilmektedir.

**KÜTAHYA ŞEKER FABRİKASI ANONİM ŞİRKETİ**  
**31 ARALIK 2020, 2019 VE 2018 TARİHLİ**  
**FİNANSAL TABLOLARINA İLİŞKİN DİPNOTLAR**  
**(Para Birimi – Türk Lirası)**

**27. FİNANSAL ARAÇLARDAN KAYNAKLANAN RİSKLERİN NİTELİĞİ VE DÜZEYİ (devamı)**

Finansal araç türleri itibarıyla maruz kalınan kredi riskleri aşağıdaki gibidir:

31.12.2020	Alacaklar				Bankalardaki Mevduat	Finansal yatırımlar
	Ticari Alacaklar		Diğer Alacaklar			
	İlişkili Taraf	Diğer Taraf	İlişkili Taraf	Diğer Taraf		
Raporlama tarihi itibarıyla maruz kalınan azami kredi riski	--	1.956	103.204	89.457	164.762.797	35.097
- Azami riskin teminat, vs ile güvence altına alınmış kısmı	--	--	--	--	--	--
A. Vadesi geçmemiş ya da değer düşüklüğüne uğramamış finansal varlıkların net defter değeri	--	1.956	103.204	89.457	164.762.797	35.097
B. Koşulları yeniden görüşülmüş bulunan, aksi takdirde vadesi geçmiş veya değer düşüklüğüne uğramış sayılacak finansal varlıkların defter değeri	--	--	--	--	--	--
C. Vadesi geçmiş ancak değer düşüklüğüne uğramamış varlıkların net defter değeri	--	--	--	--	--	--
- Teminat, vs ile güvence altına alınmış kısmı	--	--	--	--	--	--
D. Değer düşüklüğüne uğrayan varlıkların net defter değerleri	--	--	--	--	--	--
- Vadesi geçmiş (brüt defter değeri)	--	5.207	--	--	--	--
- Değer düşüklüğü (-)	--	(5.207)	--	--	--	--
- Net değerinin teminat, vs ile güvence altına alınmış kısmı	--	--	--	--	--	--
- Vadesi geçmemiş (brüt defter değeri)	--	--	--	--	--	--
- Değer düşüklüğü (-)	--	--	--	--	--	--
- Net değerinin teminat, vs ile güvence altına alınmış kısmı	--	--	--	--	--	--
E. Beklenen kredi zararları	--	--	--	--	--	--

**KÜTAHYA ŞEKER FABRİKASI ANONİM ŞİRKETİ**  
**31 ARALIK 2020, 2019 VE 2018 TARİHLİ**  
**FİNANSAL TABLOLARINA İLİŞKİN DİPNOTLAR**  
**(Para Birimi – Türk Lirası)**

**27. FİNANSAL ARAÇLARDAN KAYNAKLANAN RİSKLERİN NİTELİĞİ VE DÜZEYİ (devamı)**

31.12.2019	Alacaklar				Bankalardaki Mevduat	Finansal yatırımlar
	Ticari Alacaklar		Diğer Alacaklar			
	İlişkili Taraf	Diğer Taraf	İlişkili Taraf	Diğer Taraf		
Raporlama tarihi itibarıyla maruz kalınan azami kredi riski	--	1.067	12.634.733	59.227	115.655.702	34.928
- Azami riskin teminat, vs ile güvence altına alınmış kısmı	--	--	--	--	--	--
A. Vadesi geçmemiş ya da değer düşüklüğüne uğramamış finansal varlıkların net defter değeri	--	1.067	12.634.733	59.227	115.655.702	34.928
B. Koşulları yeniden görüşülmüş bulunan, aksi takdirde vadesi geçmiş veya değer düşüklüğüne uğramış sayılacak finansal varlıkların defter değeri	--	--	--	--	--	--
C. Vadesi geçmiş ancak değer düşüklüğüne uğramamış varlıkların net defter değeri	--	--	--	--	--	--
- Teminat, vs ile güvence altına alınmış kısmı	--	--	--	--	--	--
D. Değer düşüklüğüne uğrayan varlıkların net defter değerleri	--	--	--	--	--	--
- Vadesi geçmiş (brüt defter değeri)	--	5.207	--	--	--	--
- Değer düşüklüğü (-)	--	(5.207)	--	--	--	--
- Net değer teminat, vs ile güvence altına alınmış kısmı	--	--	--	--	--	--
- Vadesi geçmemiş (brüt defter değeri)	--	--	--	--	--	--
- Değer düşüklüğü (-)	--	--	--	--	--	--
- Net değer teminat, vs ile güvence altına alınmış kısmı	--	--	--	--	--	--
E. Beklenen kredi zararları	--	--	--	--	--	--



**KÜTAHYA ŞEKER FABRİKASI ANONİM ŞİRKETİ**  
**31 ARALIK 2020, 2019 VE 2018 TARİHLİ**  
**FİNANSAL TABLOLARINA İLİŞKİN DİPNOTLAR**  
**(Para Birimi – Türk Lirası)**

**27. FİNANSAL ARAÇLARDAN KAYNAKLANAN RİSKLERİN NİTELİĞİ VE DÜZEYİ (devamı)**

31.12.2018	Alacaklar				Bankalardaki Mevduat	Finansal yatırımlar
	Ticari Alacaklar		Diğer Alacaklar			
	İlişkili Taraf	Diğer Taraf	İlişkili Taraf	Diğer Taraf		
Raporlama tarihi itibarıyla maruz kalınan azami kredi riski	--	6	26.267.288	270.725	52.924.189	22.527
- Azami riskin teminat, vs ile güvence altına alınmış kısmı	--	--	--	--	--	--
A. Vadesi geçmemiş ya da değer düşüklüğüne uğramamış finansal varlıkların net defter değeri	--	6	26.267.288	270.725	52.924.189	22.527
B. Koşulları yeniden görüşülmüş bulunan, aksi takdirde vadesi geçmiş veya değer düşüklüğüne uğramış sayılacak finansal varlıkların defter değeri	--	--	--	--	--	--
C. Vadesi geçmiş ancak değer düşüklüğüne uğramamış varlıkların net defter değeri	--	--	--	--	--	--
- Teminat, vs ile güvence altına alınmış kısmı	--	--	--	--	--	--
D. Değer düşüklüğüne uğrayan varlıkların net defter değerleri	--	--	--	--	--	--
- Vadesi geçmiş (brüt defter değeri)	--	5.207	--	--	--	--
- Değer düşüklüğü (-)	--	(5.207)	--	--	--	--
- Net değer teminat, vs ile güvence altına alınmış kısmı	--	--	--	--	--	--
- Vadesi geçmemiş (brüt defter değeri)	--	--	--	--	--	--
- Değer düşüklüğü (-)	--	--	--	--	--	--
- Net değer teminat, vs ile güvence altına alınmış kısmı	--	--	--	--	--	--
E. Beklenen kredi zararları	--	--	--	--	--	--

**KÜTAHYA ŞEKER FABRİKASI ANONİM ŞİRKETİ**  
**31 ARALIK 2020, 2019 VE 2018 TARİHLİ**  
**FİNANSAL TABLOLARINA İLİŞKİN DİPNOTLAR**  
**(Para Birimi – Türk Lirası)**

**27. FİNANSAL ARAÇLARDAN KAYNAKLANAN RİSKLERİN NİTELİĞİ VE DÜZEYİ (devamı)**

*Faiz Oranı Riski*

Şirket, faiz haddi bulunan varlık ve yükümlülüklerin tabi olduğu faiz oranlarının değişiminin etkisinden doğan faiz riskine açıktır. Şirket, bu riskini risk yönetimi stratejileri uygulayarak varlık ve yükümlülüklerin faiz değişim tarihlerini eşleştirerek yönetmektedir. Finansal borçlarla ilgili olan faiz oranlarının bir kısmı piyasada geçerli olan faiz oranlarına dayanmaktadır. Bundan dolayı Şirket ulusal ve uluslararası piyasalarda faiz oranlarındaki değişikliklerden etkilenmektedir.

Şirket'in faiz oranına duyarlı finansal araçlarının dağılımı aşağıdaki gibidir:

<b>Faiz Pozisyonu Tablosu</b>			
<b>Sabit Faizli Araçlar</b>	<b>31.12.2020</b>	<b>31.12.2019</b>	<b>31.12.2018</b>
Finansal varlıklar			
<i>Nakit ve nakit benzerleri</i>	163.676.758	114.345.041	51.863.145
Finansal yükümlülükler			
<i>Kiralama yükümlülükleri</i>	--	--	548.152
<b>Değişken Faizli Araçlar</b>			
Finansal yükümlülükler			
<i>Banka kredileri</i>	8.700.000	6.220.458	6.506.225

*Kur riski*

Yabancı para cinsinden işlemler, kur riskinin oluşmasına sebebiyet vermektedir.

Şirket, döviz cinsinden varlık ve yükümlülüklerinin Türk Lirası'na çevriminde kullanılan kur oranlarının değişimi nedeniyle kur riski taşımaktadır. Şirket'in döviz cinsinden varlık ve yükümlülükleri esas olarak yabancı para cinsinden mevduatlardan oluşmaktadır. Şirket'in 31.12.2020 ve 2019 tarihleri itibarıyla yabancı para açığı bulunmamaktadır.

**KÜTAHYA ŞEKER FABRİKASI ANONİM ŞİRKETİ**  
**31 ARALIK 2020, 2019 VE 2018 TARİHLİ**  
**FİNANSAL TABLOLARINA İLİŞKİN DİPNOTLAR**  
**(Para Birimi – Türk Lirası)**

**27. FİNANSAL ARAÇLARDAN KAYNAKLANAN RİSKLERİN NİTELİĞİ VE DÜZEYİ (devamı)**

Şirket'in Türk Lirası cinsinden ifade edilmiş döviz pozisyonu tablosu aşağıdaki gibidir:

31.12.2020	TL	ABD\$	EUR
	Karşılığı		
1. Ticari alacaklar	--	--	--
2a. Parasal Finansal Varlıklar (Kasa, Banka Hesapları dahil)	51.117.046	6.794.694	137.723
2b. Parasal Olmayan Finansal Varlıklar	--	--	--
3. Diğer	--	--	--
4. Dönen Varlıklar (1+2+3)	51.117.046	6.794.694	137.723
5. Ticari Alacaklar	--	--	--
6a. Parasal Finansal Varlıklar	--	--	--
6b. Parasal Olmayan Finansal Varlıklar	--	--	--
7. Diğer	--	--	--
8. Duran Varlıklar (5+6+7)	--	--	--
9. Toplam Varlıklar (4+8)	51.117.046	6.794.694	137.723
10. Ticari Borçlar	74.411	10.137	--
11. Finansal Yükümlülükler	--	--	--
12a. Parasal Olan Diğer Yükümlülükler	--	--	--
12b. Parasal Olmayan Diğer Yükümlülükler	--	--	--
13. Kısa Vadeli Yükümlülükler (10+11+12)	74.411	10.137	--
14. Ticari Borçlar	--	--	--
15. Finansal Yükümlülükler	--	--	--
16a. Parasal Olan Diğer Yükümlülükler	--	--	--
16b. Parasal Olmayan Diğer Yükümlülükler	--	--	--
17. Uzun Vadeli Yükümlülükler (14+15+16)	--	--	--
18. Toplam Yükümlülükler (13+17)	74.411	10.137	--
19. Bilanço dışı Türev araçların Net Varlık/ (Yükümlülük) Pozisyonu (19a-19b)	--	--	--
19a. Hedge Edilen Toplam Varlık Tutarı	--	--	--
19b. Hedge Edilen Toplam Yükümlülük Tutarı	--	--	--
20. Net Yabancı Para Varlık/ (Yükümlülük) Pozisyonu (9-18+19)	51.042.635	6.784.557	137.723
21. Parasal Kalemler Net yabancı Para Varlık / (Yükümlülük) Pozisyonu (UFRS 7.B23) (=1+2a+5+6a-10-11-12a-14-15-16a)	51.042.635	6.784.557	137.723
22. Döviz Hedge'i için Kullanılan Finansal Araçların Toplam Gerçeğe Uygun Değeri	--	--	--
23. İhracat	--	--	--
24. İthalat	--	--	--

**KÜTAHYA ŞEKER FABRİKASI ANONİM ŞİRKETİ**  
**31 ARALIK 2020, 2019 VE 2018 TARİHLİ**  
**FİNANSAL TABLOLARINA İLİŞKİN DİPNOTLAR**  
**(Para Birimi – Türk Lirası)**

**27. FİNANSAL ARAÇLARDAN KAYNAKLANAN RİSKLERİN NİTELİĞİ VE DÜZEYİ (devamı)**

<b>31.12.2019</b>	<b>TL</b>		
	<b>Karşılığı</b>	<b>ABD\$</b>	<b>EUR</b>
1. Ticari alacaklar	--	--	--
2a. Parasal Finansal Varlıklar (Kasa, Banka Hesapları dahil)	5.177.964	699.296	153.972
2b. Parasal Olmayan Finansal Varlıklar	--	--	--
3. Diğer	--	--	--
4. Dönen Varlıklar (1+2+3)	5.177.964	699.296	153.972
5. Ticari Alacaklar	--	--	--
6a. Parasal Finansal Varlıklar	--	--	--
6b. Parasal Olmayan Finansal Varlıklar	--	--	--
7. Diğer	--	--	--
8. Duran Varlıklar (5+6+7)	--	--	--
9. Toplam Varlıklar (4+8)	5.177.964	699.296	153.972
10. Ticari Borçlar	61.629	10.375	--
11. Finansal Yükümlülükler	--	--	--
12a. Parasal Olan Diğer Yükümlülükler	--	--	--
12b. Parasal Olmayan Diğer Yükümlülükler	--	--	--
13. Kısa Vadeli Yükümlülükler (10+11+12)	61.629	10.375	--
14. Ticari Borçlar	--	--	--
15. Finansal Yükümlülükler	--	--	--
16a. Parasal Olan Diğer Yükümlülükler	--	--	--
16b. Parasal Olmayan Diğer Yükümlülükler	--	--	--
17. Uzun Vadeli Yükümlülükler (14+15+16)	--	--	--
18. Toplam Yükümlülükler (13+17)	61.629	10.375	--
19. Bilanço dışı Türev araçların Net Varlık/ (Yükümlülük) Pozisyonu (19a-19b)	--	--	--
19a. Hedge Edilen Toplam Varlık Tutarı	--	--	--
19b. Hedge Edilen Toplam Yükümlülük Tutarı	--	--	--
20. Net Yabancı Para Varlık/ (Yükümlülük) Pozisyonu (9-18+19)	5.116.335	688.921	153.972
21. Parasal Kalemler Net yabancı Para Varlık / (Yükümlülük) Pozisyonu (UFRS 7.B23) (=1+2a+5+6a-10-11-12a-14-15-16a)	5.116.335	688.921	153.972
22. Döviz Hedge'i için Kullanılan Finansal Araçların Toplam Gerçeğe Uygun Değeri	--	--	--
23. İhracat	--	--	--
24. İthalat	--	--	--

**KÜTAHYA ŞEKER FABRİKASI ANONİM ŞİRKETİ**  
**31 ARALIK 2020, 2019 VE 2018 TARİHLİ**  
**FİNANSAL TABLOLARINA İLİŞKİN DİPNOTLAR**  
**(Para Birimi – Türk Lirası)**

**27. FİNANSAL ARAÇLARDAN KAYNAKLANAN RİSKLERİN NİTELİĞİ VE DÜZEYİ (devamı)**

<b>31.12.2018</b>	<b>TL</b>		
	<b>Karşılığı</b>	<b>ABD\$</b>	<b>EUR</b>
1. Ticari alacaklar	--	--	--
2a. Parasal Finansal Varlıklar (Kasa, Banka Hesapları dahil)	1.424.494	180.738	78.575
2b. Parasal Olmayan Finansal Varlıklar	--	--	--
3. Diğer	--	--	--
4. Dönen Varlıklar (1+2+3)	1.424.494	180.738	78.575
5. Ticari Alacaklar	--	--	--
6a. Parasal Finansal Varlıklar	--	--	--
6b. Parasal Olmayan Finansal Varlıklar	--	--	--
7. Diğer	--	--	--
8. Duran Varlıklar (5+6+7)	--	--	--
9. Toplam Varlıklar (4+8)	1.424.494	180.738	78.575
10. Ticari Borçlar	97.129	5.104	11.658
11. Finansal Yükümlülükler	6.576.152	--	1.090.934
12a. Parasal Olan Diğer Yükümlülükler	--	--	--
12b. Parasal Olmayan Diğer Yükümlülükler	--	--	--
13. Kısa Vadeli Yükümlülükler (10+11+12)	6.673.281	5.104	1.102.593
14. Ticari Borçlar	--	--	--
15. Finansal Yükümlülükler	--	--	--
16a. Parasal Olan Diğer Yükümlülükler	--	--	--
16b. Parasal Olmayan Diğer Yükümlülükler	--	--	--
17. Uzun Vadeli Yükümlülükler (14+15+16)	--	--	--
18. Toplam Yükümlülükler (13+17)	6.673.281	5.104	1.102.593
19. Bilanço dışı Türev araçların Net Varlık/ (Yükümlülük) Pozisyonu (19a-19b)	--	--	--
19a. Hedge Edilen Toplam Varlık Tutarı	--	--	--
19b. Hedge Edilen Toplam Yükümlülük Tutarı	--	--	--
20. Net Yabancı Para Varlık/ (Yükümlülük) Pozisyonu (9-18+19)	(5.248.787)	175.634	(1.024.018)
21. Parasal Kalemler Net yabancı Para Varlık / (Yükümlülük) Pozisyonu (UFRS 7.B23) (=1+2a+5+6a-10-11-12a-14-15-16a)	(5.248.787)	175.634	(1.024.018)
22. Döviz Hedge'i için Kullanılan Finansal Araçların Toplam Gerçeğe Uygun Değeri	--	--	--
23. İhracat	--	--	--
24. İthalat	--	--	--

**KÜTAHYA ŞEKER FABRİKASI ANONİM ŞİRKETİ**  
**31 ARALIK 2020, 2019 VE 2018 TARİHLİ**  
**FİNANSAL TABLOLARINA İLİŞKİN DİPNOTLAR**  
**(Para Birimi – Türk Lirası)**

**27. FİNANSAL ARAÇLARDAN KAYNAKLANAN RİSKLERİN NİTELİĞİ VE DÜZEYİ (devamı)**

<b>Döviz Kuru Duyarlılık Analizi Tablosu</b>				
<b>31.12.2020</b>				
	Kar/(Zarar)		Özkaynaklar	
	Yabancı paranın değer kazanması	Yabancı paranın değer kaybetmesi	Yabancı paranın değer kazanması	Yabancı paranın değer kaybetmesi
ABD Doları kurunun % 10 değişmesi halinde:				
1- ABD Doları net varlık/yükümlülüğü	(4.980.204)	4.980.204	(4.980.204)	4.980.204
2- ABD Doları riskinden korunan kısım (-)	--	--	--	--
<b>3- ABD Doları net etki (1+2)</b>	<b>(4.980.204)</b>	<b>4.980.204</b>	<b>(4.980.204)</b>	<b>4.980.204</b>
EUR'nun kurunun % 10 değişmesi halinde:				
4- EUR net varlık/yükümlülüğü	(124.060)	124.060	(124.060)	124.060
5- EUR riskinden korunan kısım (-)	--	--	--	--
<b>6- EUR net etki (4+5)</b>	<b>(124.060)</b>	<b>124.060</b>	<b>(124.060)</b>	<b>124.060</b>
<b>Toplam(3+6)</b>	<b>(5.104.264)</b>	<b>5.104.264</b>	<b>(5.104.264)</b>	<b>5.104.264</b>

<b>Döviz Kuru Duyarlılık Analizi Tablosu</b>				
<b>31.12.2019</b>				
	Kar/(Zarar)		Özkaynaklar	
	Yabancı paranın değer kazanması	Yabancı paranın değer kaybetmesi	Yabancı paranın değer kazanması	Yabancı paranın değer kaybetmesi
ABD Doları kurunun % 10 değişmesi halinde:				
1- ABD Doları net varlık/yükümlülüğü	(409.233)	409.233	(409.233)	409.233
2- ABD Doları riskinden korunan kısım (-)	--	--	--	--
<b>3- ABD Doları net etki (1+2)</b>	<b>(409.233)</b>	<b>409.233</b>	<b>(409.233)</b>	<b>409.233</b>
EUR'nun kurunun % 10 değişmesi halinde:				
4- EUR net varlık/yükümlülüğü	(102.400)	102.400	(102.400)	102.400
5- EUR riskinden korunan kısım (-)	--	--	--	--
<b>6- EUR net etki (4+5)</b>	<b>(102.400)</b>	<b>102.400</b>	<b>(102.400)</b>	<b>102.400</b>
<b>Toplam(3+6)</b>	<b>(511.633)</b>	<b>511.633</b>	<b>(511.633)</b>	<b>511.633</b>

**KÜTAHYA ŞEKER FABRİKASI ANONİM ŞİRKETİ**  
**31 ARALIK 2020, 2019 VE 2018 TARİHLİ**  
**FİNANSAL TABLOLARINA İLİŞKİN DİPNOTLAR**  
**(Para Birimi – Türk Lirası)**

**27. FİNANSAL ARAÇLARDAN KAYNAKLANAN RİSKLERİN NİTELİĞİ VE DÜZEYİ (devamı)**

<b>Döviz Kuru Duyarlılık Analizi Tablosu</b>				
<b>31.12.2018</b>				
	Kar/(Zarar)		Özkaynaklar	
	Yabancı paranın değer kazanması	Yabancı paranın değer kaybetmesi	Yabancı paranın değer kazanması	Yabancı paranın değer kaybetmesi
ABD Doları kurunun % 10 değişmesi halinde:				
1- ABD Doları net varlık/yükümlülüğü	(92.399)	92.399	(92.399)	92.399
2- ABD Doları riskinden korunan kısım (-)	--	--	--	--
<b>3- ABD Doları net etki (1+2)</b>	<b>(92.399)</b>	<b>92.399</b>	<b>(92.399)</b>	<b>92.399</b>
EUR'nun kurunun % 10 değişmesi halinde:				
4- EUR net varlık/yükümlülüğü	617.278	(617.278)	617.278	(617.278)
5- EUR riskinden korunan kısım (-)	--	--	--	--
<b>6- EUR net etki (4+5)</b>	<b>617.278</b>	<b>(617.278)</b>	<b>617.278</b>	<b>(617.278)</b>
<b>Toplam (3+6)</b>	<b>524.879</b>	<b>(524.879)</b>	<b>524.879</b>	<b>(524.879)</b>

Likidite riski:

Şirket, nakit akımlarını düzenli olarak takip ederek finansal varlıkların ve yükümlülüklerin vadelerinin eşleştirilmesi yoluyla yeterli fonların ve borçlanma rezervinin devamını sağlayarak, likidite riskini yönetir.

İhtiyatlı likidite riski yönetimi, yeterli ölçüde nakit tutmayı, yeterli miktarda kredi işlemleri ile fon kaynaklarının kullanılabilirliğini ve piyasa pozisyonlarını kapatabilme gücünü ifade eder.

Mevcut ve ilerideki muhtemel borç gereksinimlerinin fonlanabilme riski, yeterli sayıda ve yüksek kalitedeki kredi sağlayıcılarının erişilebilirliğinin sürekli kılınması suretiyle yönetilmektedir.

Şirket, finansal araçların kayıtlı değerlerinin makul değerlerini yansıttığını düşünmektedir.

31 Aralık 2020, 2019 ve 2018 tarihleri itibarıyla Şirket'in finansal yükümlülüklerinin vadelerine göre analizi aşağıdaki gibidir:

<b>31.12.2020</b>					
Sözleşme uyarınca vadeler	Defter Değeri	Sözleşme uyarınca	3 Aydan Kısa (I)	3 - 12 Ay arası (II)	1- 5 Yıl arası (III)
		nakit çıkışlar toplamı (=I+II+III)			
Banka kredileri	8.787.000	8.700.000	8.700.000	--	--
Ticari Borçlar					
İlişkili Taraflara Ticari Borçlar	4.288	4.288	4.288	--	--
İlişkili Olmayan Taraflara Ticari Borçlar	120.669.228	120.669.228	120.669.228	--	--
Çalışanlara Sağlanan Faydalar Kapsamında Borçlar	2.154.554	2.154.554	2.154.554	--	--
Diğer Borçlar					
İlişkili Taraflara Diğer Borçlar	--	--	--	--	--
İlişkili Olmayan Taraflara Diğer Borçlar	5.424.425	5.424.425	5.424.425	--	--

51  
**KÜTAHYA ŞEKER FABRİKASI ANONİM ŞİRKETİ**  
**31 ARALIK 2020, 2019 VE 2018 TARİHLİ**  
**FİNANSAL TABLOLARINA İLİŞKİN DİPNOTLAR**  
**(Para Birimi – Türk Lirası)**

**27. FİNANSAL ARAÇLARDAN KAYNAKLANAN RİSKLERİN NİTELİĞİ VE DÜZEYİ (devamı)**

<b>31.12.2019</b>					
<b>Sözleşme uyarınca vadeler</b>	<b>Defter Değeri</b>	<b>Sözleşme uyarınca nakit çıkışlar toplamı (=I+II+III)</b>	<b>3 Aydan Kısa (I)</b>	<b>3 - 12 Ay arası (II)</b>	<b>1- 5 Yıl arası (III)</b>
Banka kredileri	6.375.352	6.220.458	6.220.458	--	--
Ticari Borçlar					
İlişkili Taraflara Ticari Borçlar	4.288	4.288	4.288	--	--
İlişkili Olmayan Taraflara Ticari Borçlar	79.536.256	79.536.256	79.536.256	--	--
Çalışanlara Sağlanan Faydalar Kapsamında Borçlar	2.001.087	2.001.087	2.001.087	--	--
Diğer Borçlar					
İlişkili Taraflara Diğer Borçlar	--	--	--	--	--
İlişkili Olmayan Taraflara Diğer Borçlar	8.015.176	8.015.176	8.015.176	--	--
<b>31.12.2018</b>					
<b>Sözleşme uyarınca vadeler</b>	<b>Defter Değeri</b>	<b>Sözleşme uyarınca nakit çıkışlar toplamı (=I+II+III)</b>	<b>3 Aydan Kısa (I)</b>	<b>3 - 12 Ay arası (II)</b>	<b>1- 5 Yıl arası (III)</b>
Banka kredileri	6.525.816	6.506.225	6.506.225	--	--
Kiralama yükümlülükleri	548.152	548.152	548.152	--	--
Ticari Borçlar					
İlişkili Taraflara Ticari Borçlar	8.575	8.575	8.575	--	--
İlişkili Olmayan Taraflara Ticari Borçlar	54.448.118	54.448.118	54.448.118	--	--
Çalışanlara Sağlanan Faydalar Kapsamında Borçlar	1.652.495	1.652.495	1.652.495	--	--
Diğer Borçlar					
İlişkili Taraflara Diğer Borçlar	--	--	--	--	--
İlişkili Olmayan Taraflara Diğer Borçlar	3.555.599	3.555.599	3.555.599	--	--



**KÜTAHYA ŞEKER FABRİKASI ANONİM ŞİRKETİ**  
**31 ARALIK 2020, 2019 VE 2018 TARİHLİ**  
**FİNANSAL TABLOLARINA İLİŞKİN DİPNOTLAR**  
**(Para Birimi – Türk Lirası)**

---

**28. FİNANSAL ARAÇLAR (GERÇEĞE UYGUN DEĞER AÇIKLAMALARI VE FİNANSAL RİSKTEN KORUNMA MUHASEBESİ ÇERÇEVESİNDEKİ AÇIKLAMALAR)**

**Finansal araçların makul değeri**

Makul değer, bir finansal enstrümanın zorunlu bir satış veya tasfiye işlemi dışında gönüllü taraflar arasındaki bir cari işlemde, el değiştirebileceği tutar olup, eğer varsa kote edilen bir piyasa fiyatı ile en iyi şekilde belirlenir.

Şirket, finansal araçların tahmini makul değerlerini, halihazırda mevcut piyasa bilgileri ve uygun değerlendirme yöntemlerini kullanarak belirlemiştir. Ancak piyasa bilgilerini değerlendirip gerçek değerleri tahmin edebilmek yorum ve muhakeme gerektirmektedir. Sonuç olarak burada sunulan tahminler, her zaman, Şirket'in cari bir piyasa işleminde elde edebileceği değerlerin göstergesi olmayabilir.

Finansal araçların makul değerinin tahmini için kullanılan yöntem ve varsayımlar aşağıdaki gibidir:

***Parasal varlıklar***

Yabancı para cinsinden bakiyeler dönem sonunda yürürlükteki döviz alış kurları kullanılarak Türk Lirası'na çevrilmektedir. Bu bakiyelerin kayıtlı değere yakın olduğu öngörülmektedir.

Nakit ve nakit benzeri değerlerin de dahil olduğu belirli finansal varlıklar maliyet değerleri ile taşınırlar ve kısa vadeli olmaları sebebiyle kayıtlı değerlerinin yaklaşık olarak makul değerlerine eşit olduğu öngörülmektedir.

Ticari alacakların kayıtlı değerlerinin, ilgili şüpheli alacak karşılıklarıyla beraber makul değeri yansıttığı öngörülmektedir.

***Parasal yükümlülükler***

Kısa vadeli olmaları sebebiyle banka kredileri ve diğer parasal borçların kayıtlı değerlerinin makul değerlerine yaklaştığı varsayılmaktadır.

Uzun vadeli döviz kredileri genellikle değişken faizli olduğundan makul değerleri kayıtlı değerlerine yakın olmaktadır. Uzun vadeli banka kredileri ilgili notlarda açıklanmak üzere saptanan gerçeğe uygun değerleri, sözleşmenin öngördüğü nakit akımlarının cari piyasa faiz oranı ile iskonto edilmiş değeridir.

**KÜTAHYA ŞEKER FABRİKASI ANONİM ŞİRKETİ**  
**31 ARALIK 2020, 2019 VE 2018 TARİHLİ**  
**FİNANSAL TABLOLARINA İLİŞKİN DİPNOTLAR**  
**(Para Birimi – Türk Lirası)**

**28. FİNANSAL ARAÇLAR (GERÇEĞE UYGUN DEĞER AÇIKLAMALARI VE FİNANSAL RİSKTEN KORUNMA MUHASEBESİ ÇERÇEVESİNDEKİ AÇIKLAMALAR) (devamı)**

*Finansal araçların gerçeğe uygun değeri*

Şirket, finansal tablolarda gerçeğe uygun değer ile yansıtılan finansal araçların gerçeğe uygun değer ölçümlerini her finansal araç sınıfının girdilerinin kaynağına göre, üç seviyeli hiyerarşi kullanarak, aşağıdaki şekilde sınıflandırmaktadır.

- Seviye 1: Finansal varlık ve yükümlülükler, birbirinin aynı varlık ve yükümlülükler için aktif piyasada işlem gören borsa fiyatlarından değerlendirilmiştir.
- Seviye 2: Finansal varlık ve yükümlülükler, ilgili varlık ya da yükümlülüğün birinci seviyede belirtilen borsa fiyatından başka direkt ya da indirekt olarak piyasada gözlenebilen fiyatının bulunmasında kullanılan girdilerden değerlendirilmiştir.
- Seviye 3: Finansal varlık ve yükümlülükler, varlık ya da yükümlülüğün gerçeğe uygun değerinin bulunmasında kullanılan piyasada gözlenebilir bir veriye dayanmayan girdilerden değerlendirilmiştir.

Gerçeğe uygun değer ölçümleri hiyerarşi tablosu 31.12.2020 tarihleri itibarıyla aşağıdaki gibidir:

<b>31.12.2020</b>	<b>Seviye 1</b>	<b>Seviye 2</b>	<b>Seviye 3</b>	<b>Toplam</b>
<u>Gerçeğe uygun değer farkı diğer kapsamlı gelire yansıtılan finansal varlıklar</u>				
- Finansal yatırımlar	-	-	34.902	34.902
<b>Toplam Varlıklar</b>	-	-	<b>34.902</b>	<b>34.902</b>
<b>31.12.2019</b>	<b>Seviye 1</b>	<b>Seviye 2</b>	<b>Seviye 3</b>	<b>Toplam</b>
<u>Gerçeğe uygun değer farkı diğer kapsamlı gelire yansıtılan finansal varlıklar</u>				
- Finansal yatırımlar	-	-	34.733	34.733
<b>Toplam Varlıklar</b>	-	-	<b>34.733</b>	<b>34.733</b>
<b>31.12.2018</b>	<b>Seviye 1</b>	<b>Seviye 2</b>	<b>Seviye 3</b>	<b>Toplam</b>
<u>Gerçeğe uygun değer farkı diğer kapsamlı gelire yansıtılan finansal varlıklar</u>				
- Finansal yatırımlar	-	-	22.332	22.332
<b>Toplam Varlıklar</b>	-	-	<b>22.332</b>	<b>22.332</b>

**KÜTAHYA ŞEKER FABRİKASI ANONİM ŞİRKETİ**  
**31 ARALIK 2020, 2019 VE 2018 TARİHLİ**  
**FİNANSAL TABLOLARINA İLİŞKİN DİPNOTLAR**  
**(Para Birimi – Türk Lirası)**

---

**29. RAPORLAMA DÖNEMİNDEN SONRAKİ OLAYLAR**

- Şirket 16.04.2021 tarihinde alınan yönetim kurulu kararına göre; 6362 sayılı Sermaye Piyasası Kanunu'nun ("kanun") 18. maddesi ile Sermaye Piyasası Kurulu'nun II-18.1 sayılı Kayıtlı Sermaye Sistemi Tebliği'nde düzenlenen kayıtlı sermaye sistemine geçilmesine, bu kapsamda kayıtlı sermaye tavanının 230.000.000 TL olarak belirlenmesine ve ilgili mevzuat hükümlerine göre gerekli başvuruların yapılmasına karar verilmiştir.

Sermaye Piyasası Kurulu'nun VII-128.1 sayılı Pay Tebliği hükümleri çerçevesinde Şirket paylarının sermaye artırım ve ortak satışı yöntemiyle halka arz edilmesine ve bu payların Borsa İstanbul A.Ş.'ye kote edilmesine izin verilmesi amacıyla Sermaye Piyasası Kurulu'na başvurulmasına karar verilmiştir.

- 22 Nisan 2021 tarihli ve 31462 sayılı Resmi Gazete'de yayımlanarak yürürlüğe giren Kurumlar Vergisi Kanunundaki değişikliğe göre kurumlar vergisi oranı, 2021 yılı kurum kazançları için %25, 2022 yılı kurum kazançları için ise %23 oranında uygulanacaktır. Söz konusu uygulama 1 Ocak 2021 tarihinden başlayarak geçerli olacaktır. Bu nedenle raporlama dönemi sonrasında gelen bu değişiklik TMS 10'a göre düzeltme gerektirmeyen olaylar içerisinde değerlendirilerek, Şirket'in 31.12.2020 tarihli finansal tablolarında vergi oranı %20 olarak kullanılmıştır.

**30. FİNANSAL TABLOLARI ÖNEMLİ ÖLÇÜDE ETKİLEYEN YA DA FİNANSAL TABLOLARIN AÇIK, YORUMLANABİLİR VE ANLAŞILABİLİR OLMASI AÇISINDAN AÇIKLANMASI GEREKLİ OLAN DİĞER HUSUSLAR**

Rapor tarihi itibarıyla, COVID-19 salgını nedeniyle Dünya Sağlık Örgütü tarafından ilan edilen "Pandemi" devam etmektedir. Söz konusu durumun tüm dünya piyasalarında olduğu gibi ülkemiz finansal piyasalarında da olumsuzluk yaratması öngörülmüş olup başta devlet otoriteleri tarafından uygulanan kontrol-koruma tedbirleri ve verilen/verilecek olan destekler yoluyla zararların en aza indirilmesi için çalışmalar yürütülmektedir. Salgın kaynaklı olarak genel ekonomik aktivitede gözlenen yavaşlama ve azalan talep doğrultusunda, yatırımların yavaşlatılması, operasyonel giderlerin sınırlandırılması, stokların etkin yönetilmesi, nakit yönetim stratejilerinin gözden geçirilmesi gibi gerekli aksiyonlar Şirket tarafından alınmaktadır. Mevcut durumun ekonomik koşullarda ciddi bir daralmaya neden olması muhtemel olup işletmelerin faaliyetleri ve süreklilikleri üzerindeki etkisi belirsizliğini korumaktadır.

Ancak Şirket ağırlıklı olarak pancardan kristal şeker üretimi ve satışı alanında faaliyet gösterdiği için finansal tabloların hazırlanma tarihi itibarıyla Şirket'in üretim ve tedarik zincirinde herhangi bir aksama meydana gelmemiş olup, yaşanan ekonomik gelişmelere bağlı olarak Şirket satış, kazanç veya işletme faaliyetlerinden elde edilecek nakit akışlarında önemli bir düşüş beklememektedir.